

生涯学習についての調査結果

市政モニターの皆さまを対象に 2020 年 7 月に「生涯学習」についてご意見をお聞きしました。
ご回答して頂いたモニターの皆さまには、厚くお礼申し上げます。

■有効回答率：89.5%（有効回答者数：443 人）

■有効回答者の構成割合について

男性：41.5%、女性：57.8%、無回答：0.7%

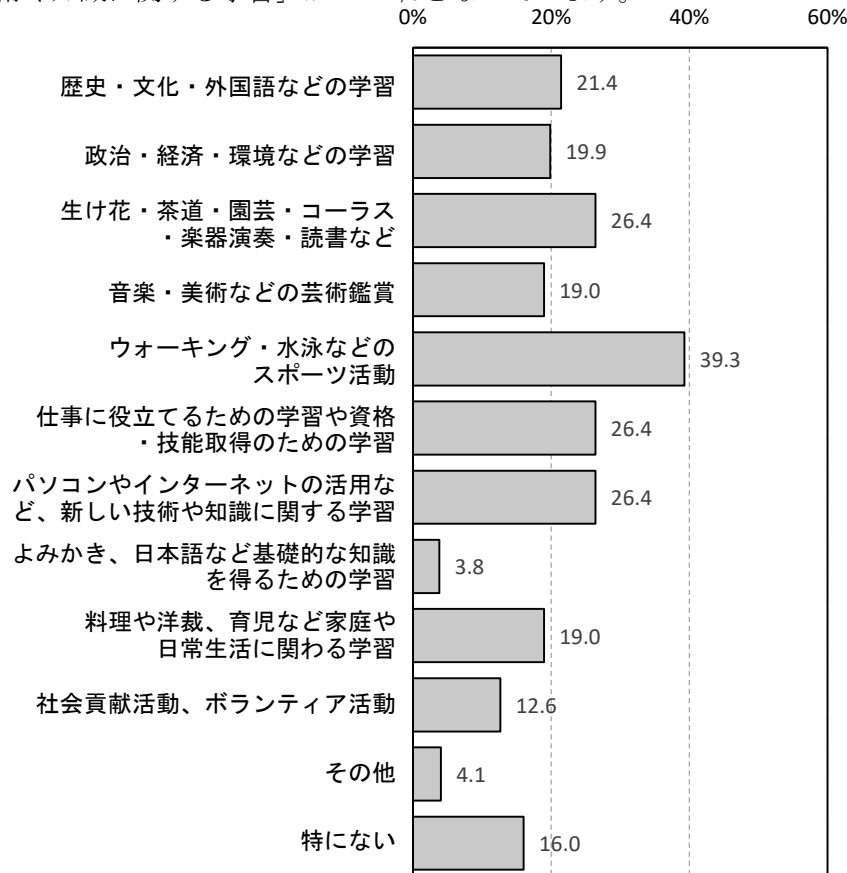
10 歳代：1.1%、20 歳代：7.2%、30 歳代：13.8%、40 歳代：23.0%、50 歳代：16.7%、60 歳代：15.3%、

70 歳代：16.0%、80 歳以上：6.1%、無回答：0.7%

生涯学習の状況などについて

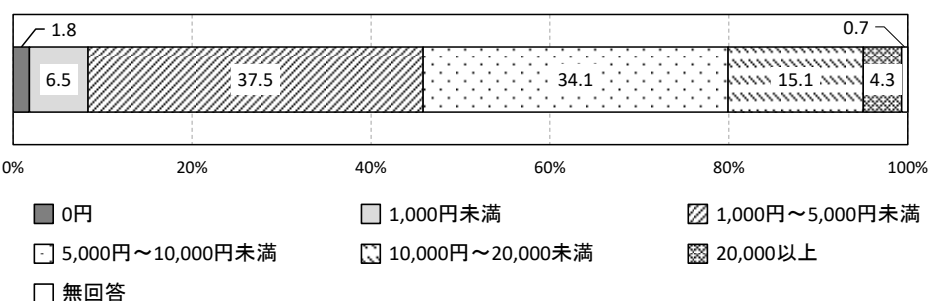
問 この一年間で次のような生涯学習をしましたか。（あてはまるものをすべて選んで ○）

最も多い回答は、「ウォーキング・水泳などのスポーツ活動」で 39.3%となっており、次いで「生け花・茶道・園芸・コーラス・楽器演奏・読書など」、「仕事に役立てるための学習や資格・技能取得のための学習」、「パソコンやインターネットの活用など、新しい技術や知識に関する学習」が 26.4%となっています。



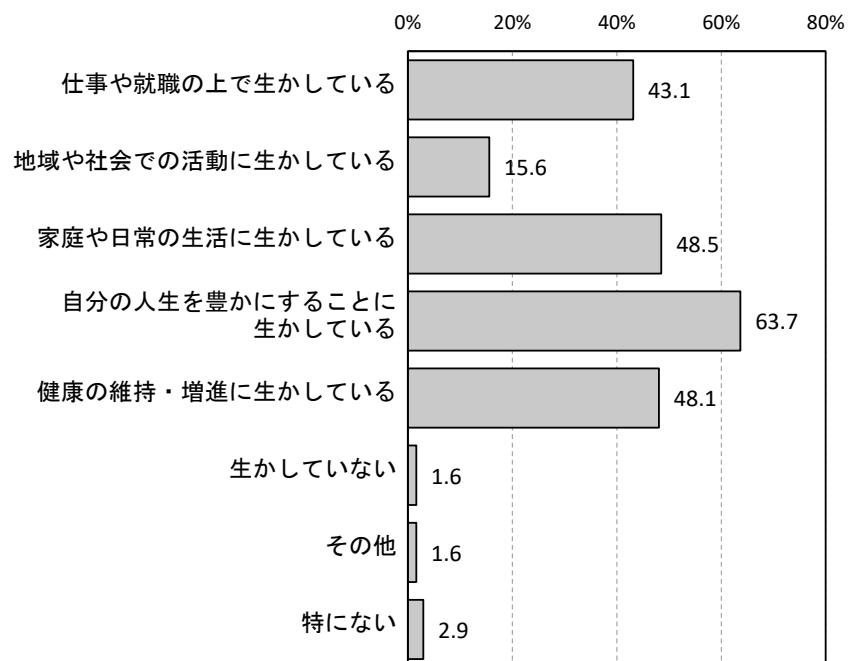
問 本・雑誌等の購入やサークル活動・習い事・講座・教室への参加のための費用（交通費含む）等、生涯学習活動のためにひと月あたりいくらまでなら使ってもよいと思いますか。

最も多い回答は、「1,000 円～5,000 円未満」で 37.5%となっており、次いで「5,000 円～10,000 円未満」が 34.1%となっています。



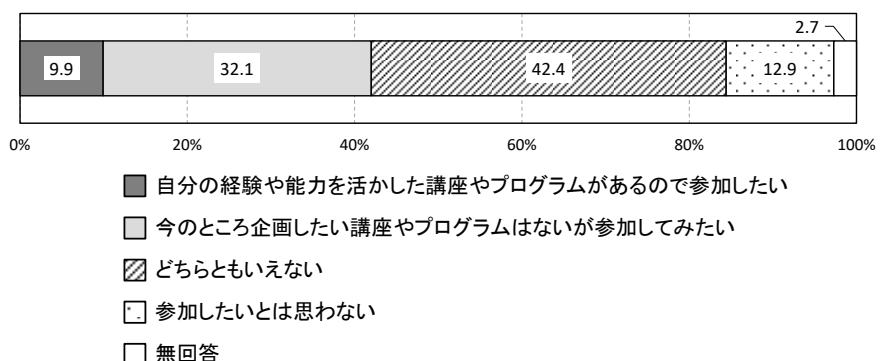
問 あなたは学習した成果をどのように生かしていますか。あるいは、生かせると思いますか。（あてはまるものをすべて選んで ○）

最も多い回答は、「自分の人生を豊かにすることに生かしている」で 63.7%となっており、次いで「家庭や日常生活に生かしている」が 48.5%となっています。



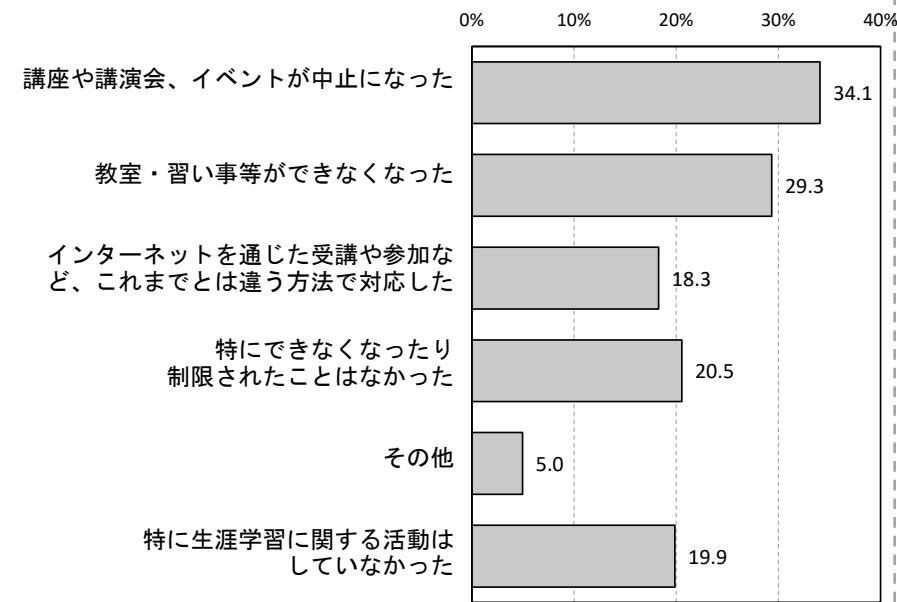
問 あなたは生涯学習に関する市民向け講座の企画やプログラムづくりなど、市民の学習を支援する活動に参加してみたいと思いますか。

「自分の経験や能力を活かした講座やプログラムがあるので参加したい」と回答した割合が 9.9%、「今のところ企画したい講座やプログラムはないが参加してみたい」と回答した割合は 32.1%となっており、合計で 42.0%が市民の学習を支援する活動に参加してみたいと回答しています。



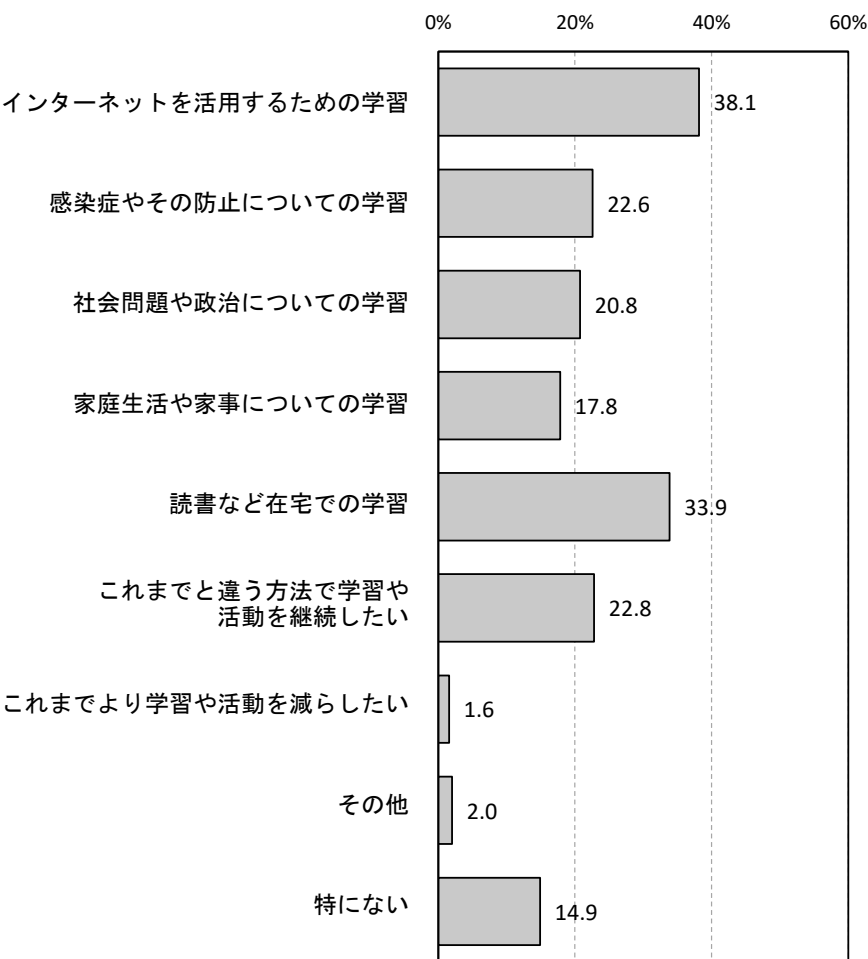
問 新型コロナウイルス感染症の流行に伴う外出制限の中で、生涯学習に関する活動ができなくなったり、制限されたことがありますか。(あてはまるものをすべて選んで○)

最も多い回答は、「講座や講演会、イベントが中止になった」で34.1%となっており、次いで「教室・習い事等ができなくなった」が29.3%となっています。



問 新しい生活様式に基づく行動が求められる中、これから始めたいと思うことはありますか。(あてはまるものをすべて選んで○)

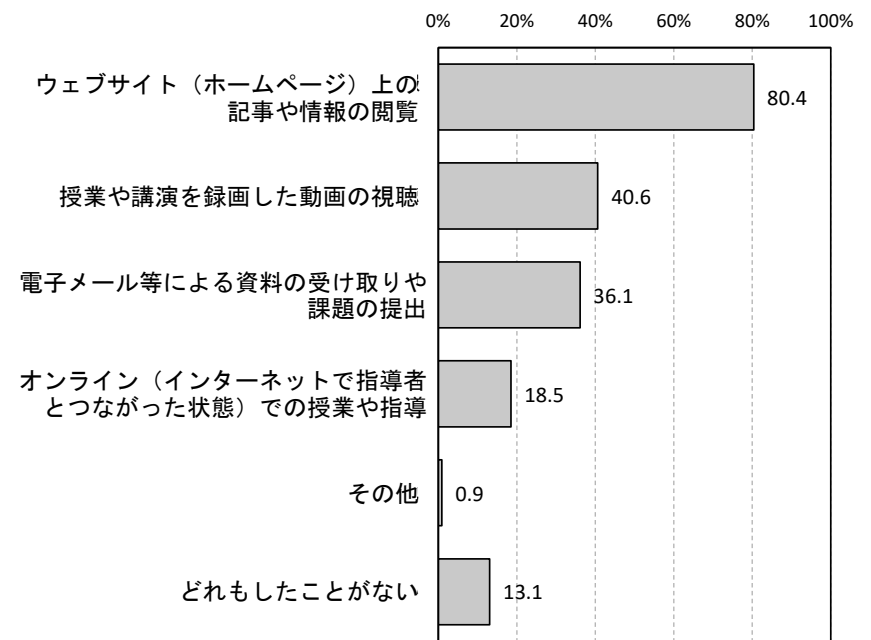
最も多い回答は、「インターネットを活用するための学習」で38.1%となっており、次いで「読書など在宅での学習」で33.9%となっています。



各選択肢の構成比(%)は小数点第2位以下を四捨五入しているため、構成比の合計が100%にならない場合があります。また、「あてはまるもの全て」と表記された設問は選択肢の構成比(%)の合計が100%を超える場合があります。

問 あなたはインターネットを利用した次のような学習や情報収集をしたことがありますか。(あてはまるものをすべて選んで○)

最も多い回答は、「ウェブサイト(ホームページ)上の記事や情報の閲覧」で80.4%となっており、次いで「授業や講演を録画した動画の視聴」が40.6%となっています。



地域や社会での活動に対する考え方について

問 あなたは地域や社会でどのような活動に参加してみたいと思いますか。(あてはまるものをすべて選んで○)

最も多い回答は、「スポーツ・文化活動」で32.5%となっており、次いで「地域の子供のためのレクリエーション活動や自然体験活動」が19.9%となっています。

