

CÁCH PHÂN LOẠI VÀ XỬ LÝ RÁC

Khi bỏ rác cần phải phân loại ra rác cháy được, rác không cháy được, rác tài nguyên, vui lòng làm theo các quy định được hướng dẫn như bên dưới. Tùy theo thành phố ngày thu gom rác sẽ khác nhau. Hãy hỏi người làm việc trong tòa thị chính thành phố hoặc hàng xóm của bạn.

RÁC CHÁY ĐƯỢC

Ngày thu gom rác của thành phố chúng ta

Thứ



&



mỗi tuần

Đề rác vào khu vực qui định trước 8 giờ sáng ngày thu gom rác

Rác sồng(rác đồ ăn)

Đồ da, đồ cao su

Ô (dù), dao cao râu

Tã giấy



Các sản phẩm nhỏ có nhựa và kim loại kết hợp
Đồ chơi, đồng hồ báo thức, điện thoại..



Băng video, băng cát sét, đĩa CD các



Cho vào trong túi rác chỉ định và buộc chặt miệng túi. (Bắt đầu thu gom trong túi rác chỉ định từ ngày 1/4/2022)



Chú ý

- Rác sồng phải rửa sạch bằng nước và để khô, rác chiên dầu mỡ cần phải dùng giấy thấm dầu hoặc miếng bọt biển hút dầu thấm hết dầu thừa.
- Dao cao râu, đinh gim, que xiên nướng thịt.. hãy cho vào bia cứng để đảm bảo an toàn hơn.

RÁC KHÔNG CHÁY ĐƯỢC

Ngày thu gom rác của thành phố chúng ta

Thứ



mỗi tuần

Đề rác vào khu vực qui định trước 8 giờ sáng ngày thu gom rác

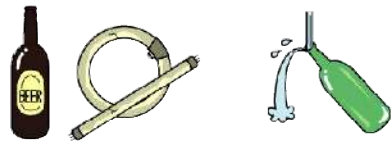
Đồ gốm (chén, bát, ly trà..)

Kim loại (lon nhôm, lon thép, bình xịt..)



(Phải xì hết gas trong bình)

Thủy tinh (chai thủy tinh, ly thủy tinh..)



(Phải rửa sạch chai thủy tinh)

Pin khô và nhiệt kế thủy ngân



Không cho vào túi nylon mà bỏ trực tiếp vào thùng chuyên dụng của rác này.

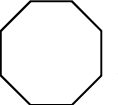
Chú ý

- Các bình xịt sau khi đã sử dụng xong, hãy đi kha khu vực an toàn thoáng khí ấn nút bình xịt cho đến khi không còn nghe thấy âm thanh tiếng xì nữa.
- Đối với dao, các vật sắc nhọn, bóng đèn, đèn huỳnh quang, thủy tinh để đảm bảo an toàn cần gói trong giấy hoặc bia cứng trước khi bỏ rác.
- Vỏ chai, lon phải rửa sạch bên trong để khô trước khi bỏ rác.
- Vỏ chai thủy tinh phải gỡ bỏ nắp.
- Vỏ chai bia, rượu tốt nhất hãy trả lại nơi mình đã mua.
- Các loại pin có chứa thủy ngân, nhiệt kế thủy ngân cho vào túi không màu và để sắt .bên cạnh vỏ chứa rác
- Các loại pin khô pin tròn, pin dài tốt nhất hãy trả lại nơi mình đã mua.


RÁC TÀI NGUYÊN A

Ngày thu gom rác của thành phố chúng ta

Ngày thứ



tuần thứ



mỗi tháng

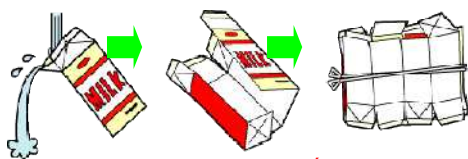
Đề rác vào khu vực qui định trước 8 giờ sáng ngày thu gom rác

Giấy báo

Thùng carton

Hộp giấy (hộp sữa, hộp nước uống)

Quần áo cũ (Cotton, bông, len, sợi tổng hợp)



(Phải rửa sạch hộp giấy)

Báo giấy, thùng giấy, hộp giấy từng loại một dùng dây buộc theo kiểu hình chữ thập.

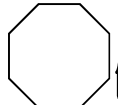
Chú ý

- Đối với hộp giấy rửa sạch, mở hộp làm cho bằng phẳng, phơi khô rồi buộc lại bằng dây. Đối với các hộp giấy có giấy nhôm đi kèm như hộp rượu thì bỏ vào rác cháy được.
- Quần áo cũ cho vào túi trong suốt hoặc túi mờ. Các loại quần áo bẩn (đơ), đồ lót, vải có bông bỏ vào rác cháy được.

RÁC TÀI NGUYÊN B

Ngày thu gom rác của thành phố chúng ta

Tuần thứ



tuần thứ



thứ 4

mỗi tháng

Đề rác vào khu vực qui định trước 8 giờ sáng ngày thu gom rác

Tap chí
Tờ rơi (quảng cáo)
Sách cũ
Hộp giấy (hộp keo, giấy gói quà)



Gộp chung lại dùng dây buộc theo kiểu hình chữ thập (hộp giấy mở ra làm bằng phẳng lại)

Chú ý

- Các sản phẩm có phủ nhựa và sáp, giấy dầu, ảnh, giấy được xử lý chống thấm nước, giấy nhiệt, giấy carbon, sản phẩm có bông không thể tái chế được. Hãy bỏ vào rác cháy được

CÁC LOẠI RÁC PLASTIC KHÁC

Ngày thu gom rác của thành phố chúng ta

Thứ



mỗi tuần

Đề rác vào khu vực qui định trước 8 giờ sáng ngày thu gom rác

Vỏ hộp trứng, hộp nhựa, ly mì, chai sữa bằng nhựa..



Thu thập các sản phẩm có biểu tượng



Vỏ bọc bên ngoài chai nước, nắp chai, lưới trái cây, xốp

Chai

Vỏ thuốc uống



Cho vào trong túi rác chỉ định và bỏ rác. (Bắt đầu thu gom trong túi rác chỉ định từ ngày 1/4/2022)

- Chỉ bỏ rác có mác pla.
- Hãy ngưng việc trồng 2 túi trở lên vào với nhau.
- Các sản phẩm dính bẩn bỏ vào rác cháy được.
- Dùng nước rửa nhanh sản phẩm trước khi bỏ rác.

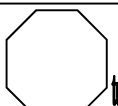
Chú ý

- Các sản phẩm mặc dù có biểu tượng này nhưng nếu không rửa sạch được vết bẩn thì bỏ vào rác cháy được.

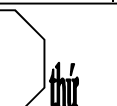
CHAI NHỰA TRONG SUỐT

Ngày thu gom rác của thành phố chúng ta

Tuần thứ



tuần thứ



thứ

Đề rác vào khu vực qui định trước 8 giờ sáng ngày thu gom rác



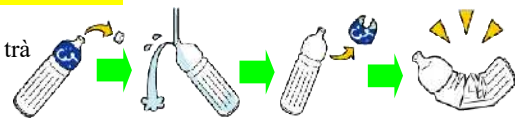
Chỉ thu gom những chai nhựa trong suốt có biểu tượng

○Đồ uống: (Nước uống có gas, nước trái cây, trà olong, hồng trà cà phê, nước uống thể thao, khoáng chất nước tinh khiết, trà của Nhật..)

○Rượu: rượu của Nhật, shochu, whisky, mirin.

○Nước tương

○Chai gia vị trong nấu ăn (giới hạn các chai không chứa chất béo hoặc



Thao tác xử lý theo hình minh họa trên

Không cho vào túi đựng rác mà bỏ trực tiếp vào thùng đựng rác chuyên dụng.

- Nắp chai bỏ vào rác pastic khác.
- Dùng nước rửa sạch bên trong chai.
- Dùng chân dầm nát chai hết sức có thể.
- Tháo vỏ chai, bỏ vỏ chai vào rác plastic khác.

Chú ý

- Các chai không thể rửa sạch vết bẩn bỏ vào rác cháy được.

Số điện thoại giải đáp liên quan đến việc phân loại rác ở trên
Phòng mỹ hóa 1 0798-33-4758
Phòng mỹ hóa 2 0798-41-6265

Thời gian tiếp nhận thứ 2~thứ 6 8:20~16:50 (ngày lễ 8:20~16:05)

