

IV. 配布・回収結果

■西宮市地域コミュニティ 町別エリア一覧と回収結果

コミュニティ	所属	発送数 A	有効 回収数 B	有効 回収率 B/A (%)
1 香爐園	大浜町・川東町・川添町・川西町・中浜町・堀切町・屋敷町・松下町・弓場町・上葎原町・中葎原町・下葎原町	91	43	47.3
2 浜脇	田中町・社家町・馬場町・浜町・宮西町・市庭町・荒戎町・建石町・前浜町・西波止町・泉町・宮前町・浜脇町・鞍掛町・産所町・今在家町・戸田町・和上町・六湛寺町・神楽町・本町・久保町・西宮浜 1~4 丁目	208	98	47.1
3 用海	東町 1、2 丁目・浜松原町・朝風町・東浜町・石在町・染殿町・池田町・松原町・与古道町・用海町	89	45	50.6
4 津門	津門稲荷町・津門仁辺町・津門宝津町・津門大箇町・津門綾羽町・津門吳羽町・津門西口町・津門大塚町・津門飯田町・今津曙町・今津山中町	105	55	52.4
5 春風	上甲子園 1~5 丁目・今津野田町・今津上野町・甲子園春風町・甲子園浦風町・甲子園浜田町・甲子園六石町・甲子園砂田町・甲子園三保町	108	55	50.9
6 今津	今津水波町・今津二葉町・今津社前町・今津大東町・今津出在家町・今津巽町・今津久寿川町・津門川町・津門住江町・今津西浜町・今津港町・今津真砂町・甲子園高潮町・甲子園洲鳥町・甲子園網引町	114	57	50.0
7 夙川	羽衣町・霞町・大谷町・御茶家所町・郷免町・松園町・相生町・殿山町・雲井町・高塚町・木津山町 (1~8 番)・深谷町 (1、2 番)	83	37	44.6
8 越木岩	南越木岩町・老松町・西平町・松風町・石勿町・樋之池町・豊楽町・桜町・松生町・久出ヶ谷町・菊谷町・松ヶ丘町・角石町・毘沙門町・美作町・甌岩町・木津山町 (9~11 番)・深谷町 (3~12 番)	135	69	51.1
9 苦楽園	苦楽園一番町~六番町・北山町・柏堂町・柏堂西町・剣谷町・湯元町・鷲林寺字剣谷・越水字社家郷山・鷲林寺町・鷲林寺 1、2 丁目・鷲林寺南町	56	27	48.2
10 安井	安井町・千歳町・寿町・平松町・常磐町・分銅町・未広町・江上町・城ヶ堀町・櫛塚町・中前田町・中須佐町 (1~8 番)	86	42	48.8
11 大社	清水町・西田町・満池谷町・城山・桜谷町・南郷町・大井手町・若松町・越水町・神垣町・室川町・柳本町・大社町 (1、2、7~10、13 番)	97	52	53.6
12 神原	結善町・名次町・北名次町・獅子ヶ口町・神原 (1~13 番)・大社町 (3~6、11、12 番)・奥畑 (1~7 番)・神園町 (1、2 番)	65	27	41.5
13 甲陽	甲陽園山王町・甲陽園本庄町・甲陽園日之出町・甲陽園若江町・甲陽園西山町・甲陽園目神山町・甲山町・六軒町・五月ヶ丘・新甲陽町・甲陽園東山町・神原 (14、15 番)・奥畑 (8 番)・神園町 (3~16 番)・上ヶ原山田町 (4 番 143 号) (パラツィーナセシリア分のみ)	122	57	46.7
14 芦原	神明町・神祇官町・芦原町・西福町・中殿町・森下町・津田町・中須佐町 (9 番)	50	21	42.0
15 平木	南昭和町・両度町・平木町・青木町・高松町 (1~5、7 番…阪急今津線以西)	59	30	50.8
16 広田	愛宕山・高座町・北昭和町・丸橋町・能登町・大畑町・河原町・広田町・中屋町・岡田山 (1~3 番)	115	65	56.5
17 上ヶ原	上ヶ原一番町~十番町・上甲東園 1~3 丁目・5 丁目・仁川町 3~6 丁目・仁川五ヶ山町・仁川百合野町・一ヶ谷町・上ヶ原山手町・上ヶ原山田町 (パラツィーナセシリア分除く)・岡田山 (4、7 番)・門戸西町 (1、10 番)	158	77	48.7
18 甲東 1	門戸荘・松籟荘・神呪町・上甲東園 6 丁目・甲東園 3 丁目・上中市 1、2 丁目・門戸東町・門戸岡田町・下中市東町・下中市西町・上甲東園 4 丁目・門戸西町 (2~9 番)・岡田山 (5、6 番)	112	56	50.0
19 甲東 2	段上町 1~8 丁目・上中市 3~5 丁目・仁川町 1、2 丁目・一里山町・田近野町・樋ノ口町 1、2 丁目・大島町・若山町・門前町・甲東園 1、2 丁目	193	109	56.5
20 北口	甲風園 1~3 丁目・高木東町・高木西町・北口町・長田町・伏原町・薬師町・林田町・野間町・荒木町・大森町・堤町・上之町・日野町・高松町 (6、8~22 番…阪急今津線以東)	173	88	50.9
21 瓦木	大屋町・中島町・田代町・高畑町・深津町・天道町・瓦林町・熊野町・二見町・甲子園口北町・松山町・松並町	175	92	52.6
22 甲子園口	甲子園口 1~6 丁目・戸崎町	92	43	46.7

<次ページに続く>

コミュニティ	所属	発送数 A	有効 回収数 B	有効 回収率 B/A (%)
23 鳴尾 1	小曾根町1~4丁目・小松東町1~3丁目・小松北町1、2丁目・小松西町1、2丁目・小松町1、2丁目・小松南町1~3丁目・甲子園一番町~六番町・里中町1~3丁目・上鳴尾町・若草町1、2丁目・学文殿町1、2丁目・花園町	223	119	53.4
24 鳴尾 2	武庫川町・池開町・鳴尾町1~5丁目・甲子園七番町~九番町・甲子園町・南甲子園1~3丁目・浜甲子園1~4丁目・古川町・枝川町・上田西町・笠屋町・東鳴尾町1、2丁目・上田東町・上田中町・甲子園浜1~3丁目	327	158	48.3
25 鳴尾 3	高須町1、2丁目・鳴尾浜1~3丁目	145	73	50.3
26 名塩	名塩南台1~4丁目・名塩山荘・名塩ガーデン・名塩平成台・名塩茶園町・名塩新町・名塩1~3丁目・名塩木之元・名塩東久保・名塩美山・名塩赤坂・塩瀬町名塩・東山台1~5丁目・国見台1~6丁目・清瀬台・名塩さくら台1~4丁目	132	78	59.1
27 生瀬	塩瀬町生瀬・生瀬町1、2丁目・生瀬東町・青葉台1、2丁目・宝生ヶ丘1、2丁目・生瀬高台・花の峯・生瀬武庫川町	66	30	45.5
28 山口	山口町上山口・山口町上山口1~4丁目・山口町金仙寺・山口町金仙寺1~3丁目・山口町下山口・山口町下山口1~5丁目・山口町中野・山口町中野1~3丁目・山口町香花園・山口町名来・山口町名来1、2丁目・山口町阪神流通センター1~3丁目・山口町船坂・北六甲台1~5丁目・すみれ台1~3丁目	121	56	46.3

※コミュニティ不明 39 名

■年代別回収結果

	発送数 A	有効回収数 B	有効回収率 B/A(%)
総数	3,500	1,798	51.4
20~29歳	430	113	26.3
30~39歳	505	217	43.0
40~49歳	786	364	46.3
50~59歳	556	288	51.8
60~69歳	496	338	68.1
70~79歳	434	294	67.7
80歳以上	293	176	60.1
不明	-	8	-

■性別・年代別回収結果

男性	発送数 A	有効回収数 B	有効回収率 B/A(%)
総数	1,640	657	40.1
20~29歳	198	42	21.2
30~39歳	230	66	28.7
40~49歳	383	127	33.2
50~59歳	275	100	36.4
60~69歳	248	141	56.9
70~79歳	198	116	58.6
80歳以上	108	64	59.3
不明	-	1	-

女性	発送数 A	有効回収数 B	有効回収率 B/A(%)
総数	1,860	1,000	53.8
20~29歳	232	65	28.0
30~39歳	275	141	51.3
40~49歳	403	210	52.1
50~59歳	281	160	56.9
60~69歳	248	175	70.6
70~79歳	236	160	67.8
80歳以上	185	87	47.0
不明	-	2	-

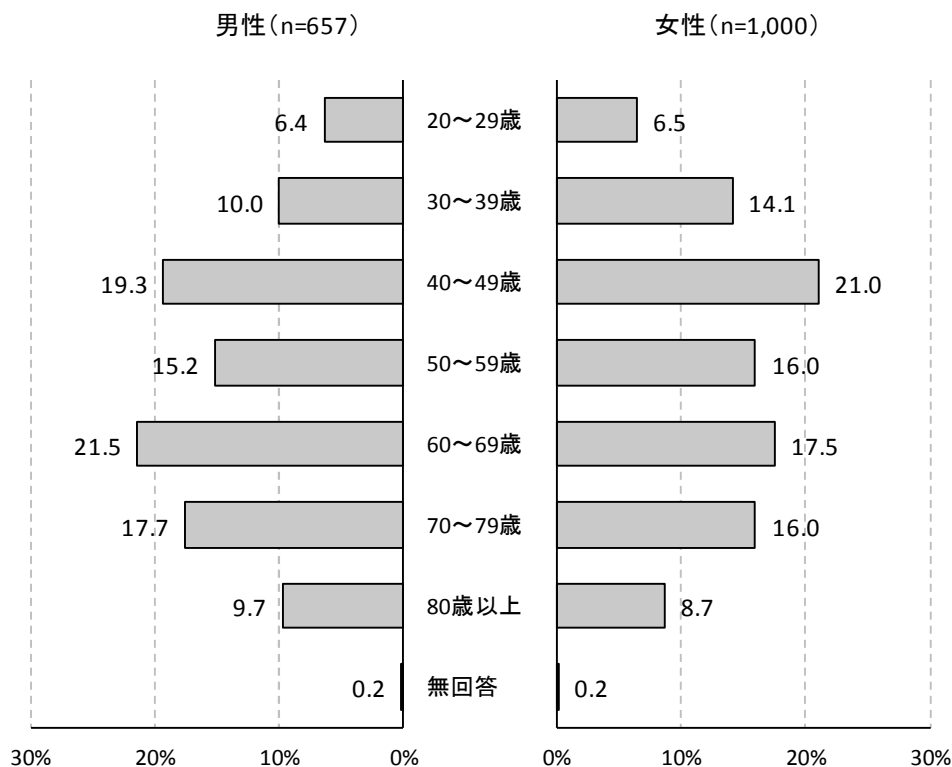
※性別不明 141 名

■属性別回収結果 (性・年代以外は、n=1,798)


○コミュニティ

コミュニティ	%	コミュニティ	%	コミュニティ	%
香櫨園	2.4	大社	2.9	瓦木	5.1
浜脇	5.5	神原	1.5	甲子園口	2.4
用海	2.5	甲陽	3.2	鳴尾 1	6.6
津門	3.1	芦原	1.2	鳴尾 2	8.8
春風	3.1	平木	1.7	鳴尾 3	4.1
今津	3.2	広田	3.6	名塩	4.3
夙川	2.1	上ヶ原	4.3	生瀬	1.7
越木岩	3.8	甲東 1	3.1	山口	3.1
苦楽園	1.5	甲東 2	6.1	無回答	2.2
安井	2.3	北口	4.9	合計	100.0

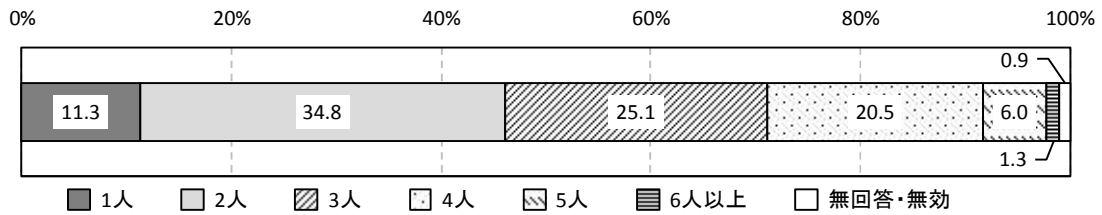
○性・年代



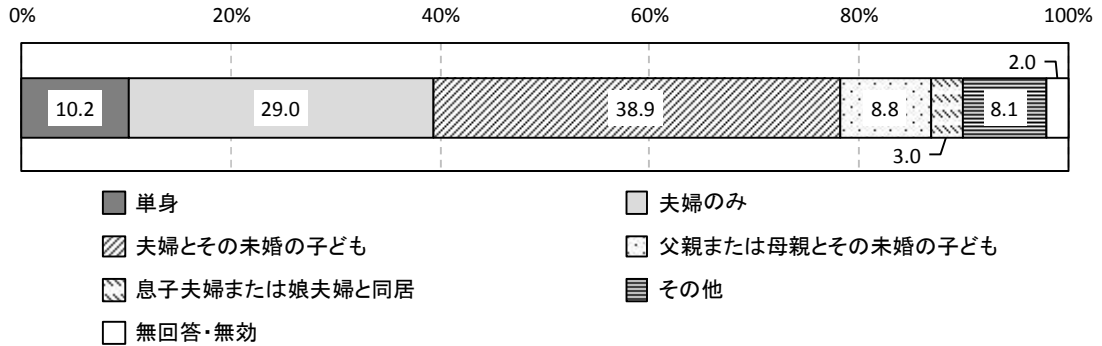
○職業



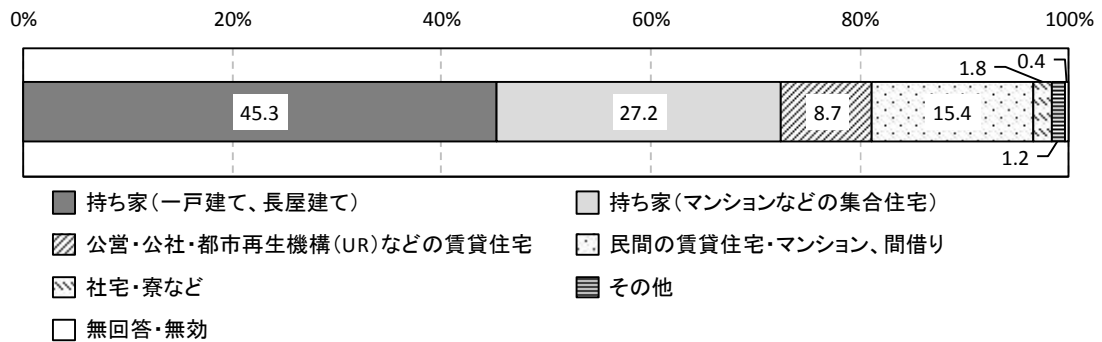
○同居家族人数



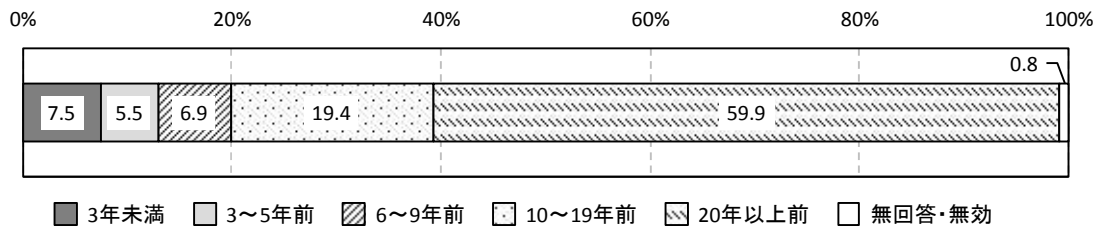
○同居家族構成



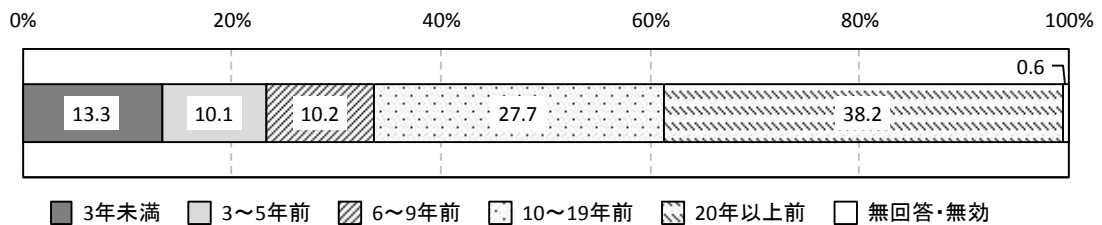
○住まいの種別



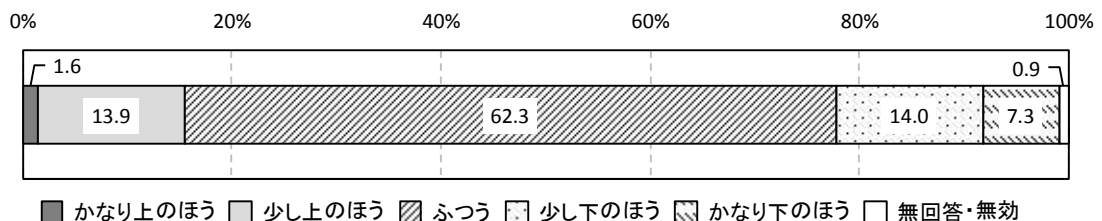
○市内居住時期



○現住所居住時期



○暮らし向き



西宮市 地域区分図

