

市政報告・広聴会及び市政モニター制度に関する調査結果

市政モニターの皆さまを対象に 2019 年 1 月に「市政報告・広聴会」および「市政モニター制度」についてご意見をお聞きしました。ご回答して頂いたモニターの皆さまには、厚くお礼申し上げます。

■有効回答率：88.7%（有効回答者数：383 人）

■有効回答者の構成割合について

男性：41.0%、女性：58.7%、無回答：0.3%

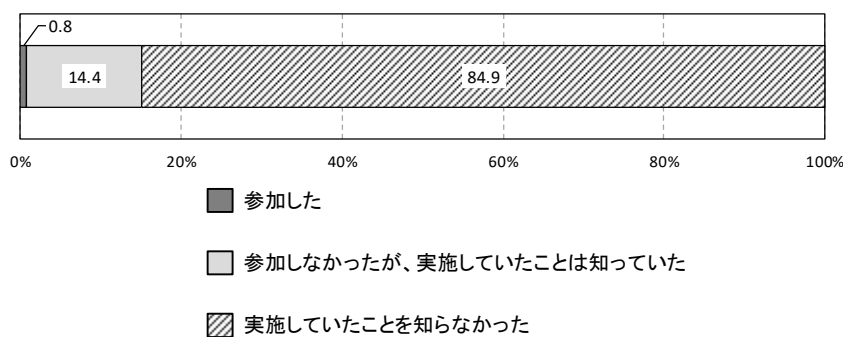
10 歳代：0.8%、20 歳代：7.3%、30 歳代：16.2%、40 歳代：19.8%、50 歳代：19.3%、60 歳代：18.5%、

70 歳代：11.7%、80 歳以上：6.0%、無回答：0.3%

【市政報告・広聴会について】

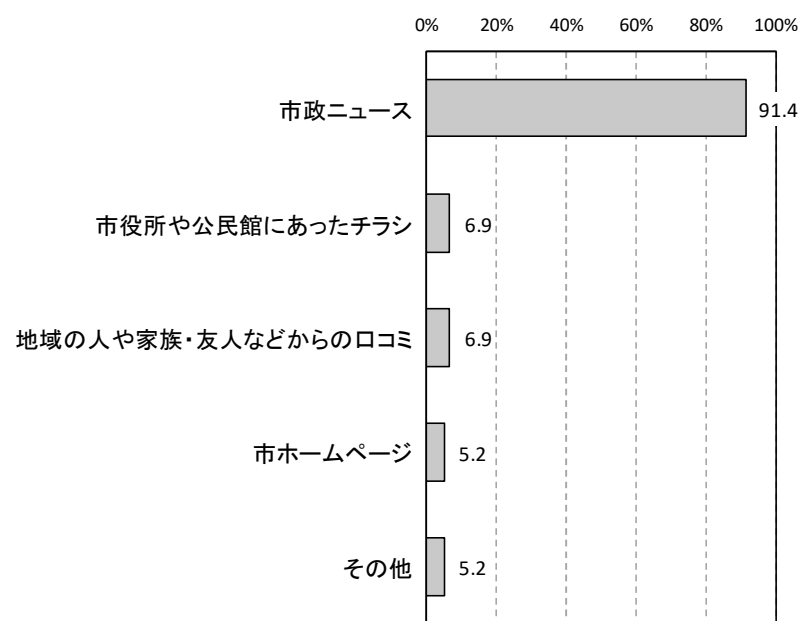
問 あなたは昨年 1 1 月に実施した市政報告・広聴会に参加しましたか。

「参加した」と回答した人は 0.8%にとどまっております、「実施していたことを知らなかった」と回答した人は 84.9%となっております。



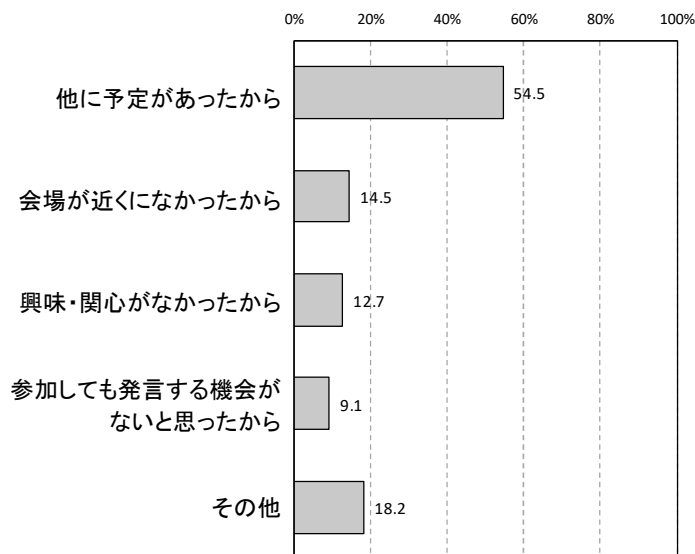
問 何を通じて市政報告・広聴会の開催を知りましたか。（あてはまるもの全て選択可）

市政報告・広聴会に「参加した」、「参加しなかったが、実施していたことは知っていた」と回答した人に尋ねたところ、最も多い回答は、「市政ニュース」で 91.4%となっており、次いで「市役所や公民館にあったチラシ」及び「地域の人や家族・友人などからの口コミ」で 6.9%となっております。



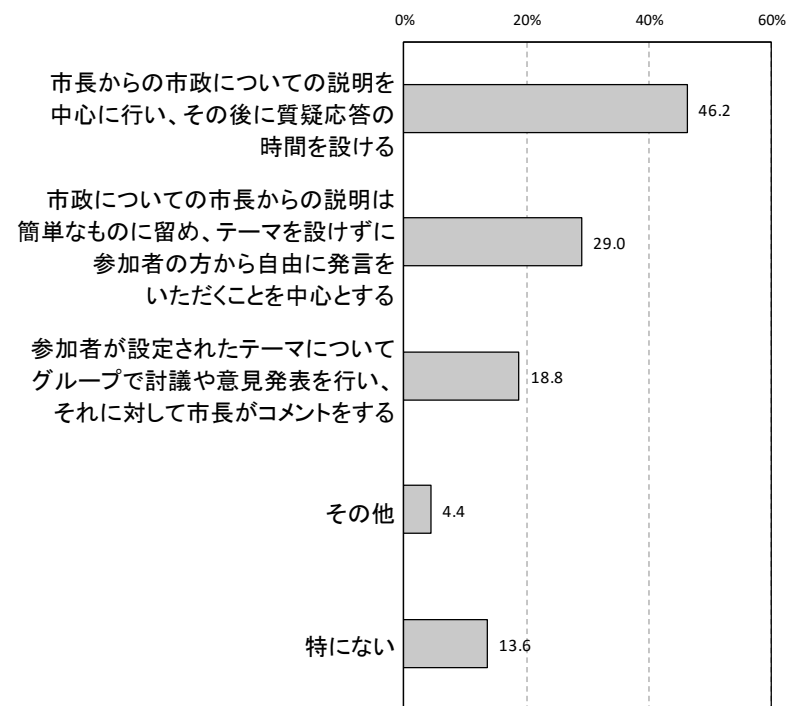
問 市政報告・広聴会に参加しなかった理由はなぜですか。（あてはまるもの全て選択可）

市政報告・広聴会に「参加しなかったが、実施していたことは知っていた」と回答した人に尋ねたところ、最も多い回答は、「他に予定があったから」で 54.5%となっており、次いで「会場が近くになかったから」で 14.5%となっております。



問 昨年 1 1 月の市政報告・広聴会は、市長より市政について説明後、参加者の方から自由にご意見をいただくという形態で行いました。どのような形態のものであれば参加しやすいと思いますか。（あてはまるもの全て選択可）

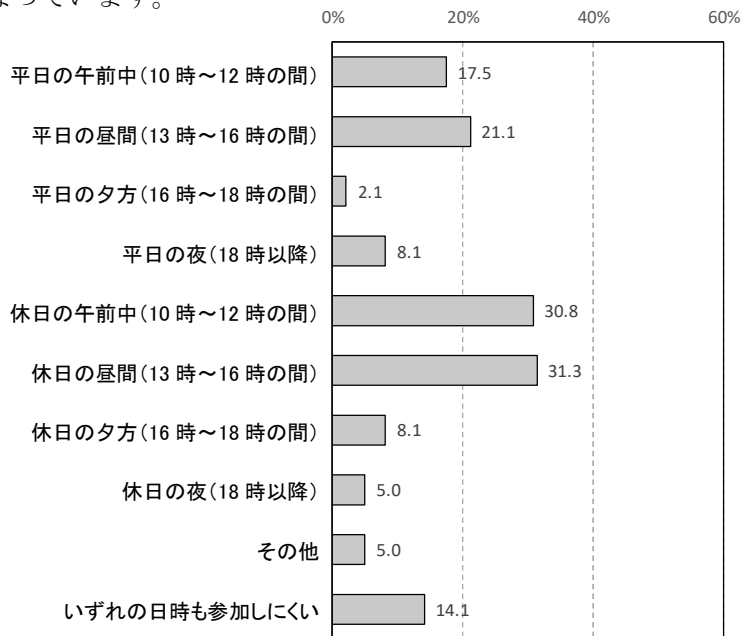
最も多い回答は、「市長からの市政についての説明を中心に行い、その後に質疑応答の時間を設ける」で 46.2%となっており、次いで「市政についての市長からの説明は簡単なものに留め、テーマを設けずに参加者の方から自由に発言をいただくことを中心とする」で 29.0%となっております。



各選択肢の構成比 (%) は小数点第 2 位以下を四捨五入しているため、構成比の合計が 100%にならない場合があります。また、「あてはまるもの全て選択可」と表記された設問は選択肢の構成比 (%) の合計が 100%を超える場合があります。

問 もし市政報告・広聴会に参加するとした場合、どのような日時であれば参加しやすいですか。(あてはまるもの全て選択可)

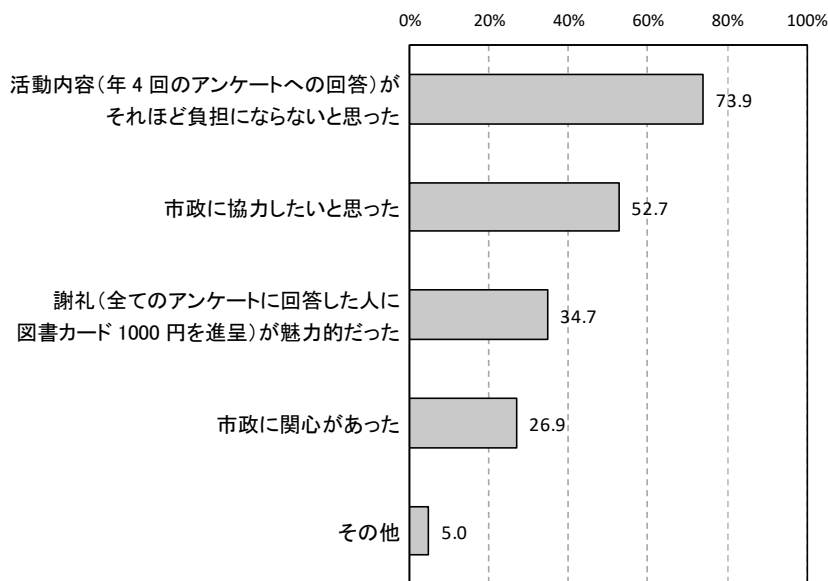
最も多い回答は、「休日の昼間(13時～16時の間)」で31.3%となっており、次いで「休日の午前中(10時～12時の間)」で30.8%となっています。



【市政モニター制度について】

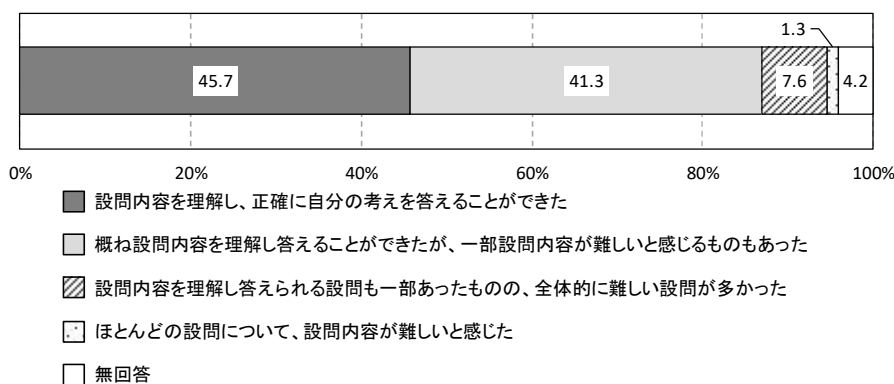
問 あなたが市政モニター就任を承諾した理由を教えてください。(あてはまるもの全て選択可)

最も多い回答は「活動内容(年4回のアンケートへの回答)がそれほど負担にならないと思った」で73.9%となっており、次いで「市政に協力したいと思った」で52.7%となっています。



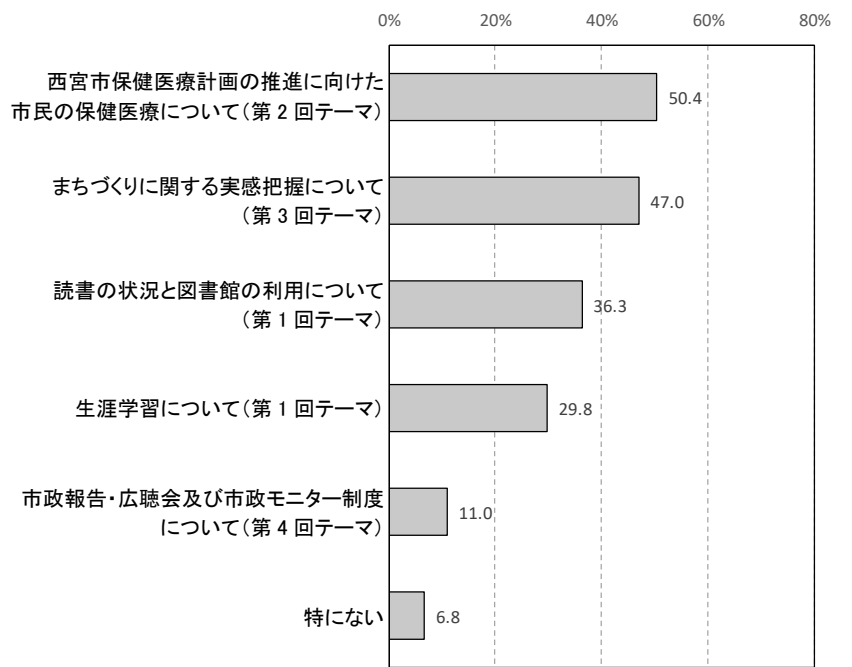
問 第1回から第4回調査を通じて、調査内容について、全体的にどのように感じましたか。

最も多い回答は、「設問内容を理解し、正確に自分の考えを答えることができた」で45.7%となっており、次いで「概ね設問内容を理解し答えることができたが、一部設問内容が難しいと感じるものもあった」で41.3%となっています。



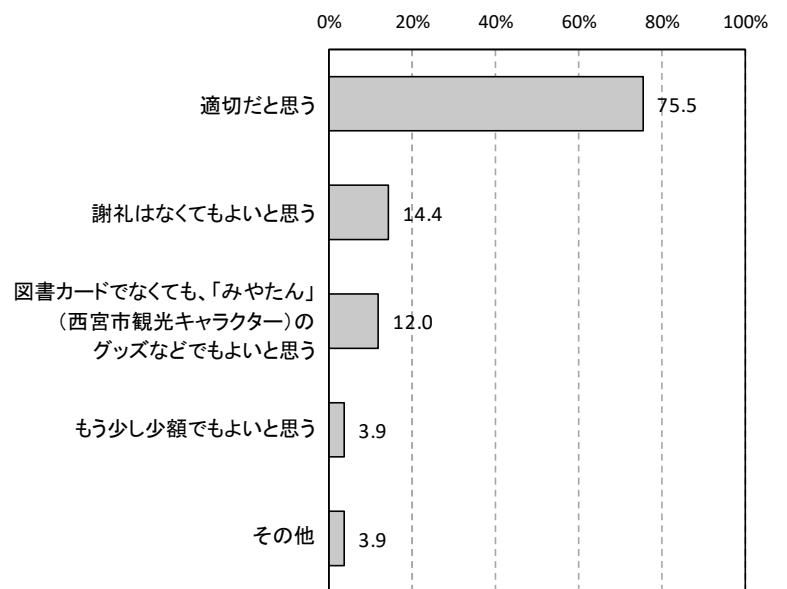
問 アンケート調査を回答することにより、関心をもった調査テーマはありましたか。(あてはまるもの全て選択可)

最も多い回答は「西宮市保健医療計画の推進に向けた市民の保健医療について(第2回テーマ)」で50.4%となっており、次いで「まちづくりに関する実感把握について(第3回テーマ)」で47.0%となっています。



問 実施したすべてのアンケートに回答された方には、図書カード1000円分を進呈していますが、謝礼内容は適切だと思いますか。(あてはまるもの全て選択可)

最も多い回答は、「適切だと思う」で75.5%となっており、次いで「謝礼はなくてもよいと思う」で14.4%となっています。



問 市政モニターとしてアンケート調査にご協力いただくのはこの調査が最後となりますが、今後改めて市政モニターに就任する機会があった場合、協力したいと思いますか。

「ぜひ協力したい」と「できれば協力したい」を合わせた割合は93.7%となっています。

