

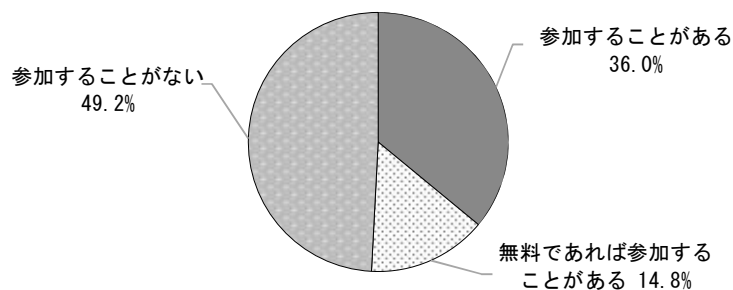
男女共同参画推進課市政モニター調査結果

市政モニターの皆さまを対象に 2015 年 7 月に男女共同参画センターでの啓発活動についてご意見をお聞きしました。ご回答して頂いたモニターの皆さまには、厚くお礼申し上げます。

- 有効回答率：91.4%
- 有効回答者の構成割合について
 - 男性：46.5%、女性：53.5%
 - 20 歳代：6.6%、30 歳代：16.0%、40 歳代：21.6%、50 歳代：15.0%、60 歳代：19.0%、70 歳以上：21.8%

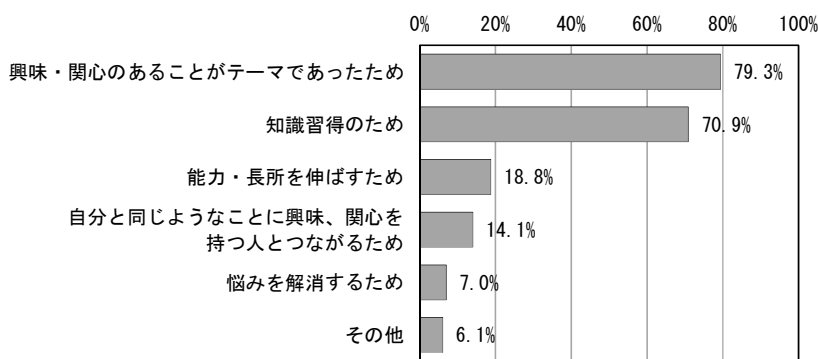
問 有料・無料にかかわらず、講座や講演会、学習会に参加することがありますか。

講座や講演会、学習会への参加状況について、4 割弱の人が「参加することがある」と回答しており、1 割強の人が「無料であれば参加することがある」と回答しています。調査結果から、5 割強の人が（無料であれば）講座や講演会、学習会に参加することがあると回答していることがわかります。



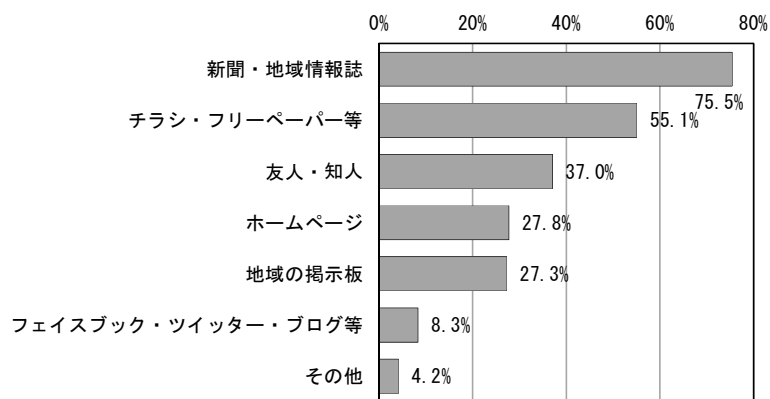
問 講座等に参加するのはどういう理由からですか。

講座等に参加する理由については、8 割弱の人が「興味・関心のあることがテーマであったため」、7 割の人が「知識習得のため」と回答しています。その他の意見としては、「PTA 活動として参加」や「仕事上のスキルアップのため」という意見がありました。



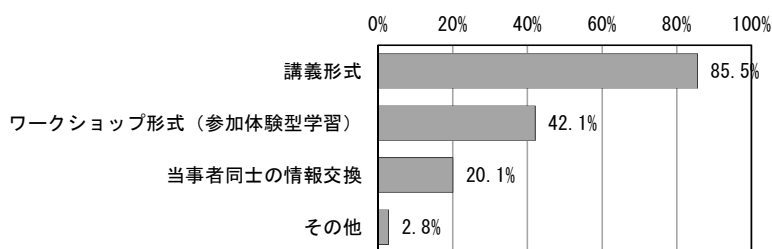
問 講座等に参加する、または参加したいと思うとき、何から情報を入手されますか。

講座等の情報入手については、講座等に参加することがある人のうち、8 割弱の人が「新聞・地域情報誌」と回答しており、6 割弱の人が「チラシ・フリーペーパー等」と回答しています。その他の意見として「学校からの配布物」という意見がありました。



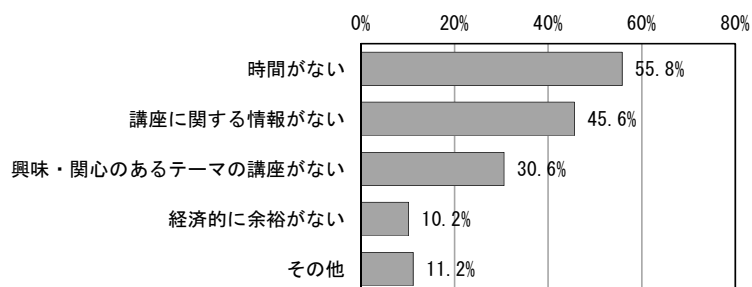
問 どのような形式のものであれば、講座等に参加したいと思いますか。

参加したい講座等の形式については、講座等に参加することがある人のうち、9 割弱の人が「講義形式」と回答しており、4 割強の人が「ワークショップ形式（参加体験型学習）」と回答しています。その他の意見としては、「質疑応答があるもの」という意見がありました。



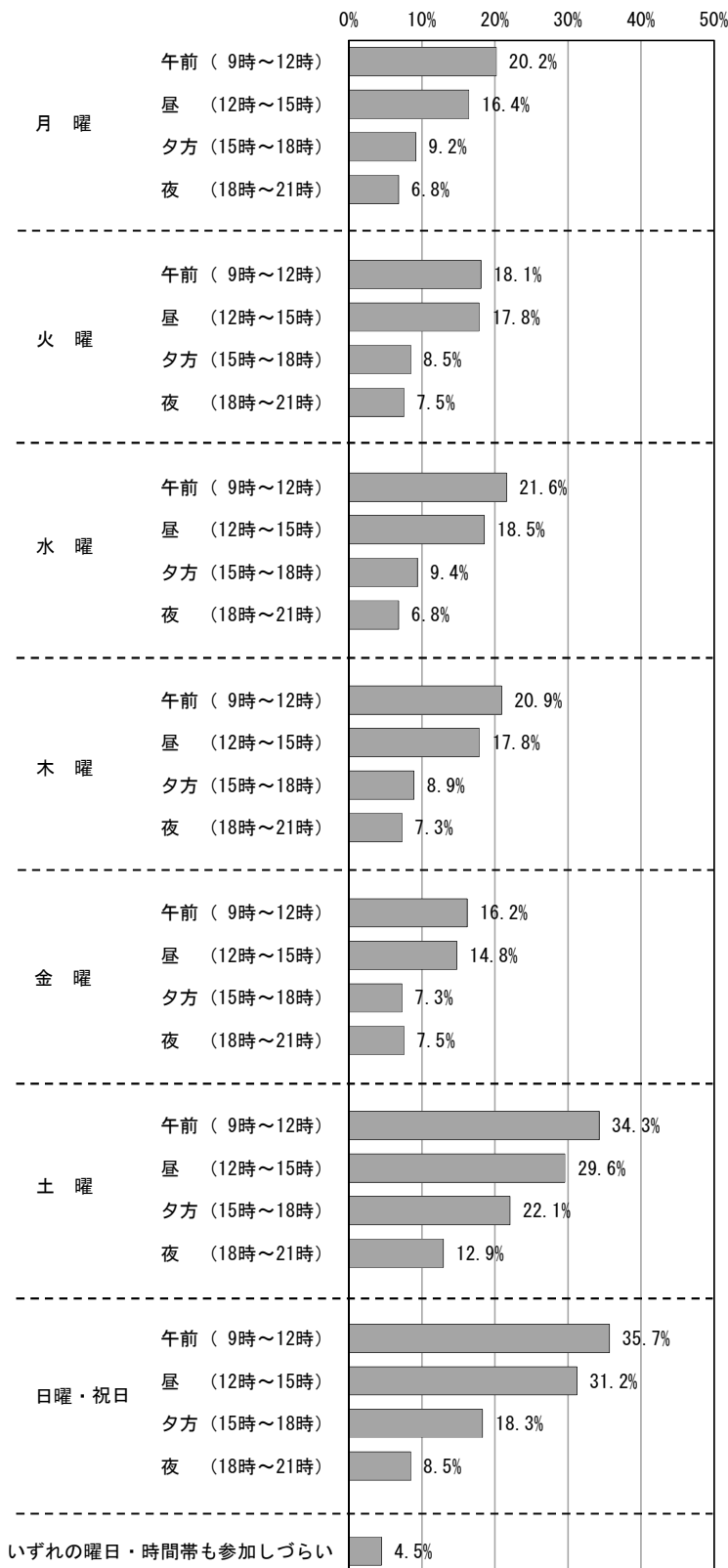
問 講座等に参加したことがない方は、参加しない、または参加できないのはどういう理由からですか。

講座等に参加しない、または参加できない理由については、6 割弱の人が「時間がない」と回答しており、5 割弱の人が「講座に関する情報がない」と回答しています。その他の意見として「身体的・体力的な理由」や「子育て・介護のため」という意見がありました。



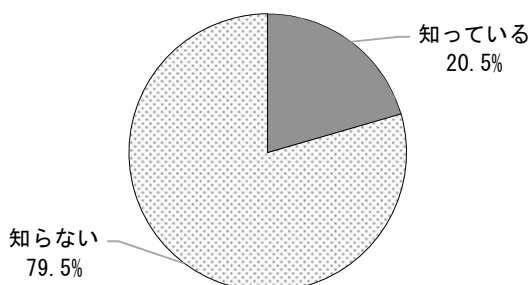
問 もし講座等に参加するとした場合、参加しやすい曜日や時間帯はいつですか。

講座等に参加しやすい曜日や時間帯については、3割以上の方が「土曜」や「日曜・祝日」の「午前」や「昼」と回答しています。また平日では、「午前」と回答した人が2割程度となっています。



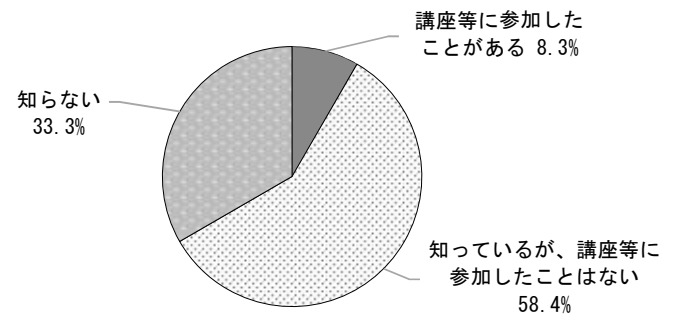
問 西宮市に男女共同参画センター（名称：ウェーブ）があることをご存知ですか。

男女共同参画センター（名称：ウェーブ）を知っている人は2割強、知らない人は8割弱となっています。



問 男女共同参画センターにて様々な講座等（すべて一時保育付き）を行っていることをご存知ですか。

男女共同参画センターにて様々な講座等を行っていることについて、6割弱の人が「知っているが、講座等に参加したことはない」と回答しており、「講座等に参加したことがある」と回答した人と合わせて7割弱の人が様々な講座等を行っていることを知っている結果となりました。



問 今後、男女共同参画センターでどのようなテーマの講座等を開催して欲しいですか。

開催して欲しいテーマについては、4割弱の人が「高齢化社会」や「映画上映会」と回答しており、3割強の人が「身近な法律・政治・経済の問題」と回答しています。その他の意見としては、「福祉や健康に関する講座」や「歴史講座」という意見がありました。

