

新型コロナウイルス感染症に 関する情報公開（Webサイト） の改善について

2020.10.5

西宮市政策局

新型コロナWebサイトの課題

「感染動向についてもっとくわしく」
という要望が寄せられている

これに対して、次のように対応する

① 本市独自の「感染動向」ページ構築

- ・週単位での感染状況、内訳などについて集計。
- ・10/5~6に公開予定

② 国の情報公開基盤を通じた情報公開への移行

- ・現在、国が自治体の情報を集約・公開する規模を検討しているとの情報（9/30に厚生労働省がWebで説明会）。
- ・データを入力するだけで、さまざまな分析グラフ等に加工され、データ公開される（保健所設置市単位も想定）。
- ・12月下旬ごろに公開(予定)されれば、その時点で移行する。

①本市独自の「感染動向」ページ

検査件数・陽性者数・死亡者数・退院者数

9月26日時点での累計件数(および一週間の変化)

	検査件数	陽性者数	死亡者数	退院者数	入院者数 (差引)
9月26日累計	7,397	342	10	313	19
一週間での変動数	+287	+15	+1	+24	-10

※この表は毎週土曜日時点での状況について作成していますが、速報値のため後日修正される場合があります。

※検査件数は行政検査と医療機関検査の件数の合計です。また、同一の対象者について複数の検体を検査されている場合があります。

※陽性者数には再陽性等を含みます。

※死亡者数・退院者数は集計時点で把握している人数を表示しています。

※入院者数は陽性者数から死亡者数と退院者数を除いた数を表示しています。(自宅・宿泊療養の人、入院調整中の人も含めます)

入院者の状況

症状別の内訳

状況		人数
入院中人数		19
内訳	重症	0
	中等症以下	19
	調査中	0

※上表の入院中人数には、入院調整中の人、自宅・宿泊療養の人を含みます。

※速報値のため後日修正される場合があります。

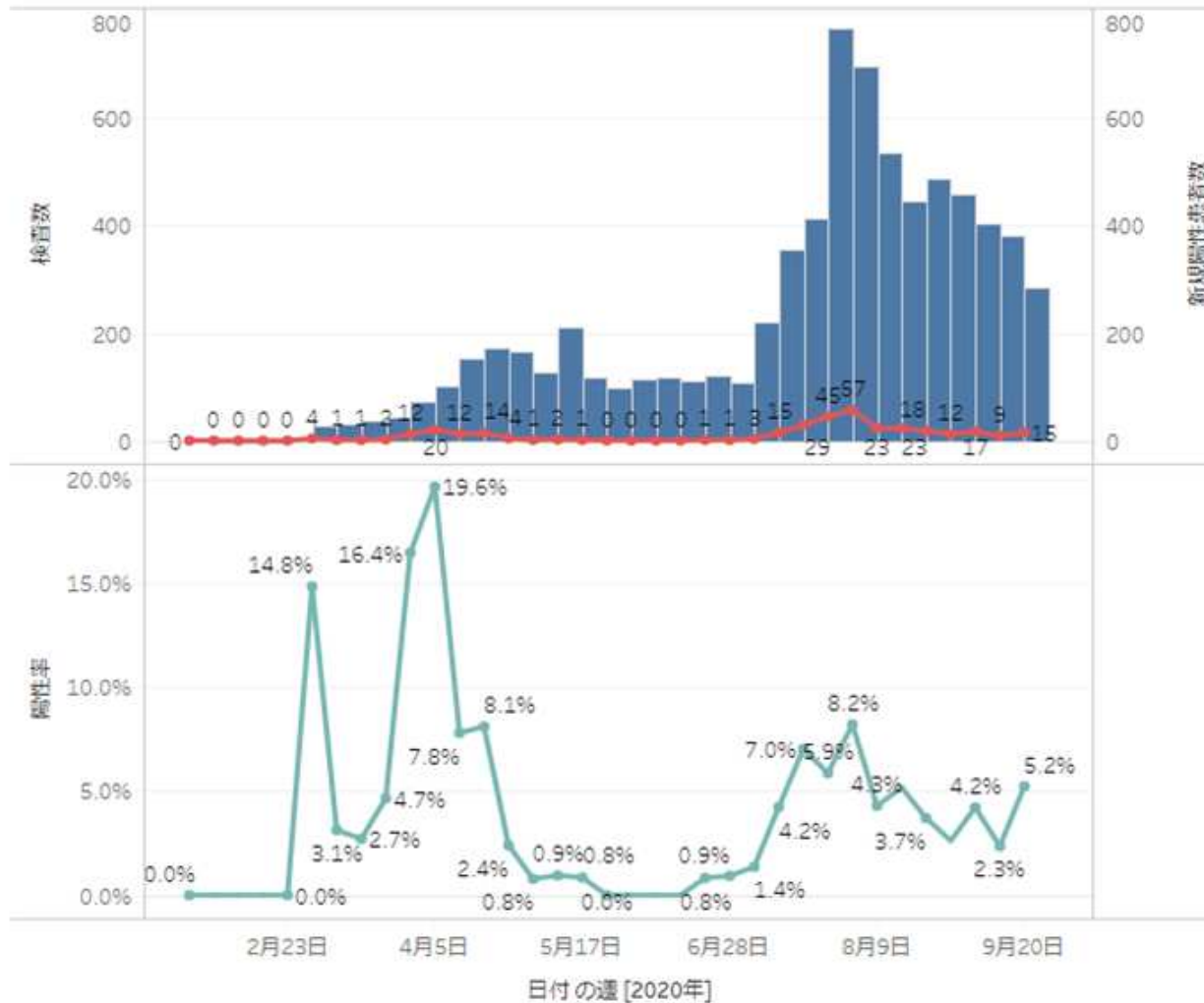
本スライド内は制作中のものであり
文言・内容等が変わる場合があります

①本市独自の「感染動向」ページ

検査・陽性者数及び陽性率（週あたりの推移）

- 新規陽性患者数
- 行政+民間検査数
- 陽性率

2020/09/26 時点



①本市独自の「感染動向」ページ

陽性者の状況

年齢層・性別による陽性者の内訳

	男性	女性	総計
10歳未満	4	1	5
10代	6	9	15
20代	52	36	88
30代	28	12	40
40代	48	21	69
50代	33	22	55
60代	17	12	29
70代	11	10	21
80代	9	6	15
90歳以上	3	2	5
総計	211	131	342

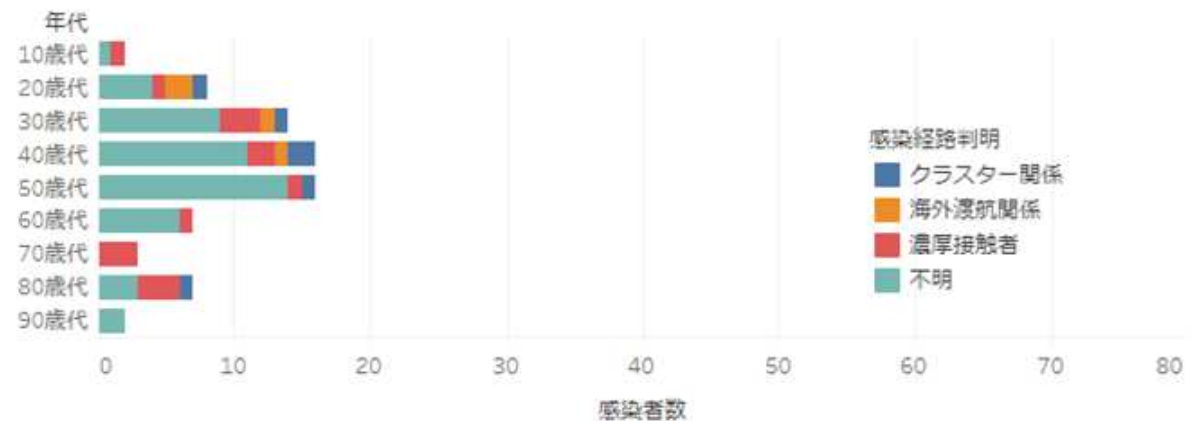
※発表時の情報に基づいて作成したものであり、後日修正等が生じる場合があります。

累計342人 9月26日時点

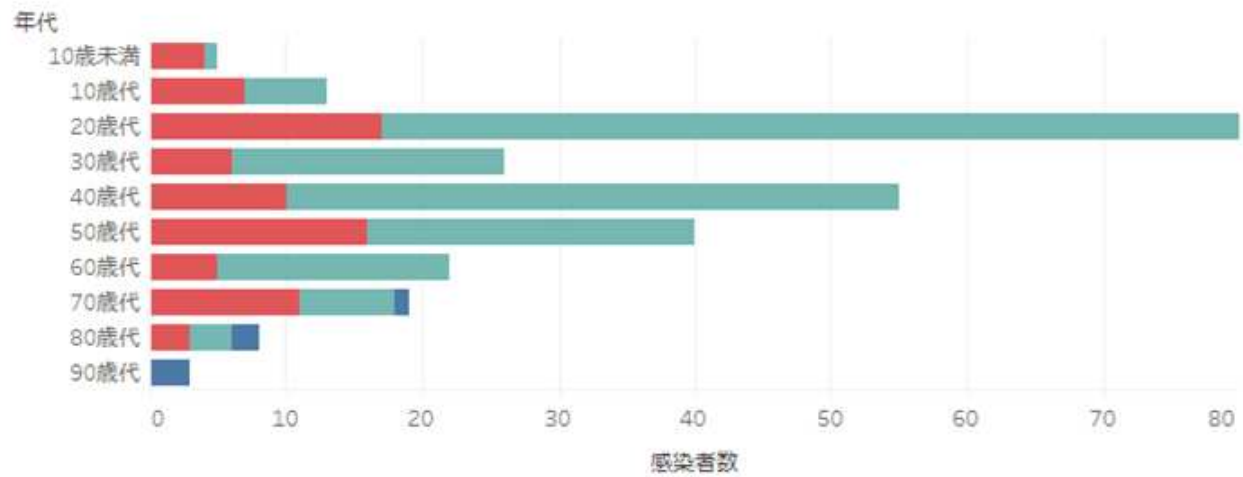
①本市独自の「感染動向」ページ

第一波（6月末まで）と7月以後の比較

2020年3月～6月
年代別感染者数（経路）



2020年7月～9月
年代別感染者数（経路）

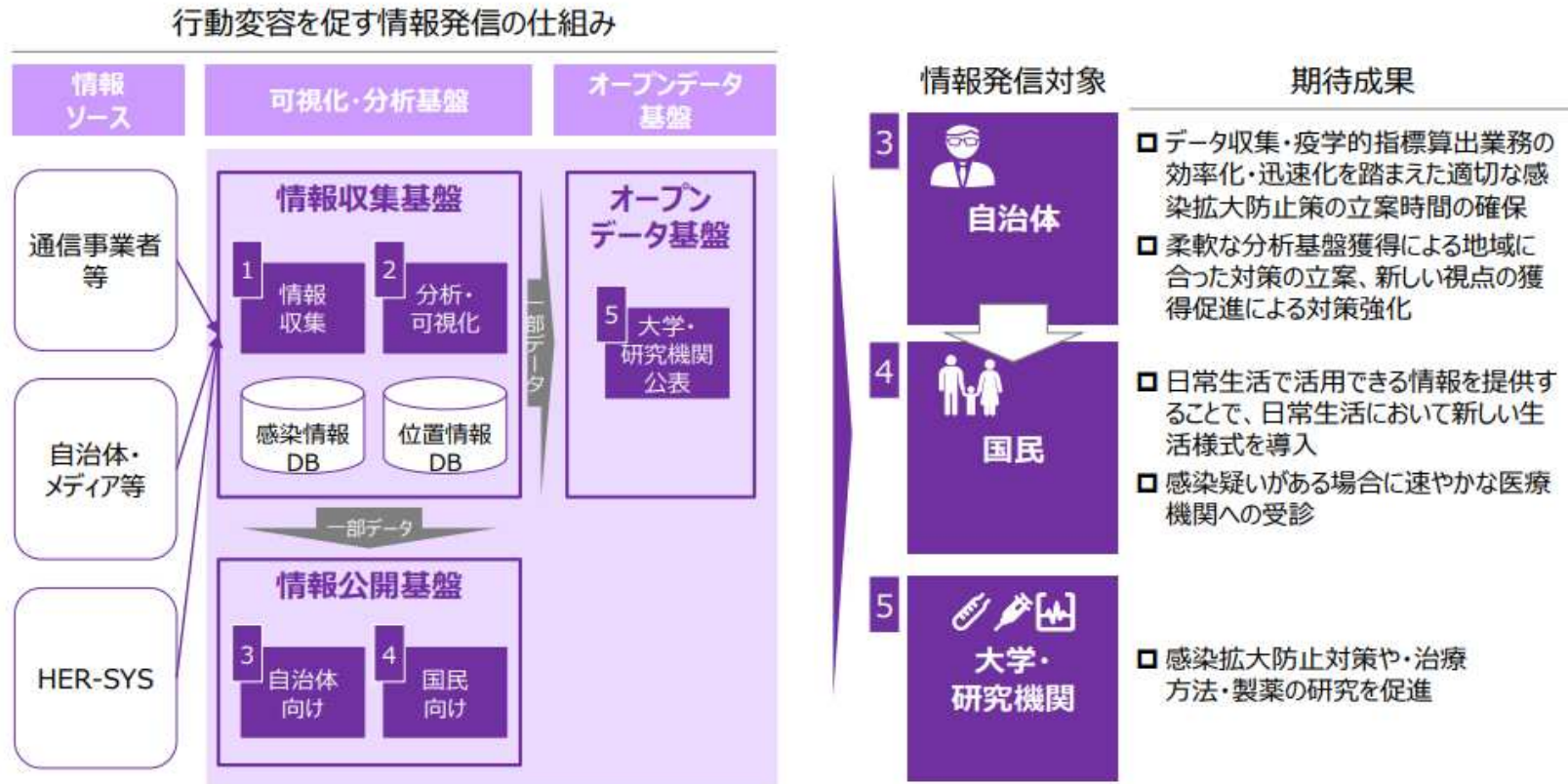


②国の「情報公開基盤」 (国資料からの抜粋)

① 本事業内容について

情報公開基盤の全体イメージ

情報公開基盤は国民の感染拡大抑止を目的とし、『自治体向け』と『国民向け』の情報公開基盤の2つで構成されている。

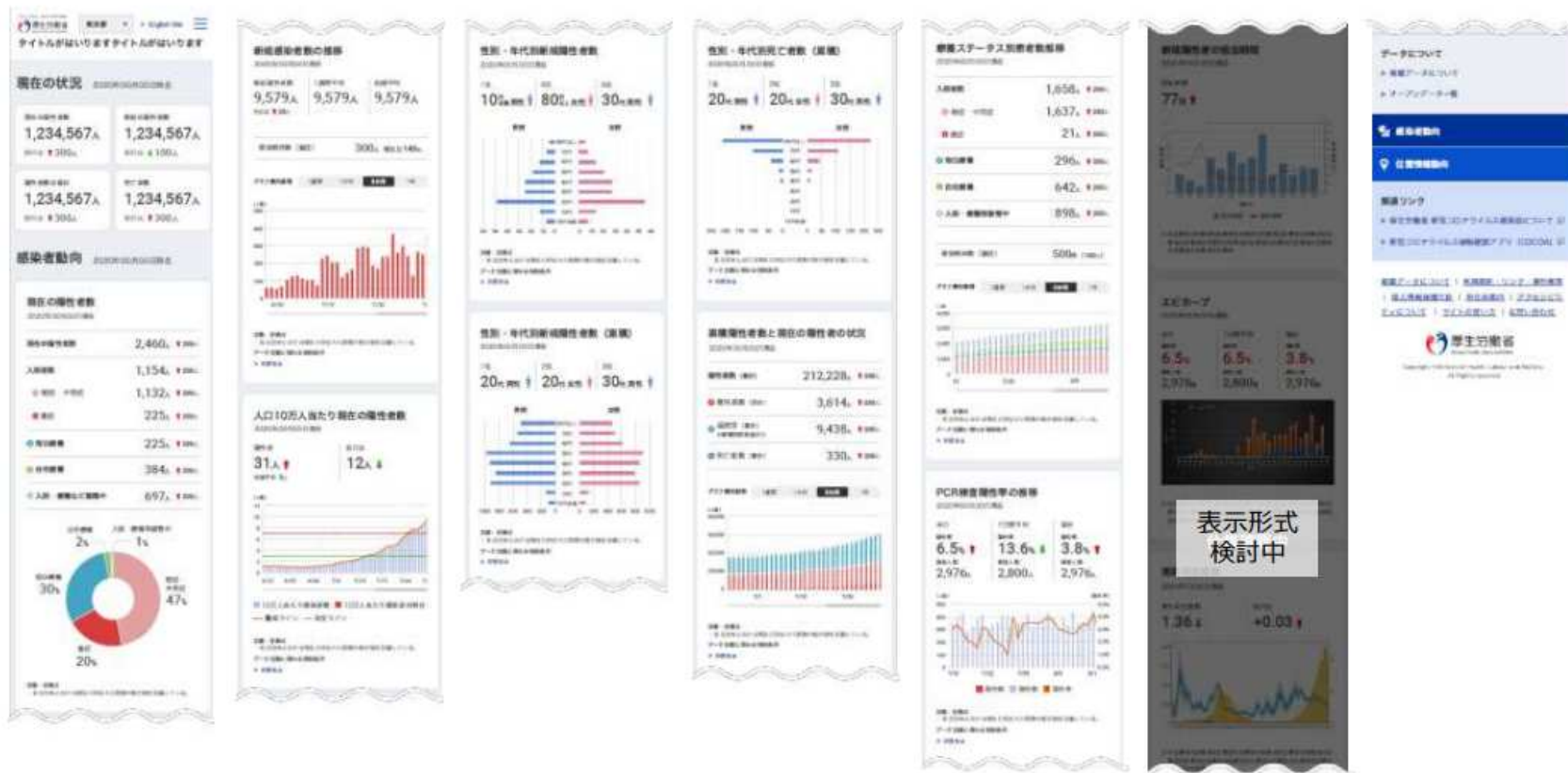


②国の「情報公開基盤」 (国資料からの抜粋)

1. 国民向けの画面イメージ②

Smart phone版

掲載する情報はPC版と同じものです。



②国の「情報公開基盤」 (国資料からの抜粋)

① 本事業内容について

情報公開基盤導入スケジュール予定 (自治体・国民向け)

情報公開基盤は10月中にプレオープンとして感染情報DBのデータを自治体向けに公開したうえで、12月中に位置情報DBのデータも含めて、自治体向け・国民向けに公開をしていく予定

令和2年													令和3年	
9月			10月				11月				12月		1~3月	
21日~	28日~	5日~	12日~	19日~	26日~	2日~	9日~	16日~	23日~	30日~	7日~	14日~		21日~

