

# 西部総合処理センター

施設コード

12101

大分類

ごみ処理施設

小分類

ごみ処理施設

## ■ 基本情報

施設名称	西部総合処理センター	
所在地	西宮浜3丁目8	
所管	局	環境局
	課	施設管理課
開設年度	1997年	
所有状況	土地	市保有
	建物	市保有
運営形態	運営 直営	
避難所指定(収容予定人数)	—	
備考		

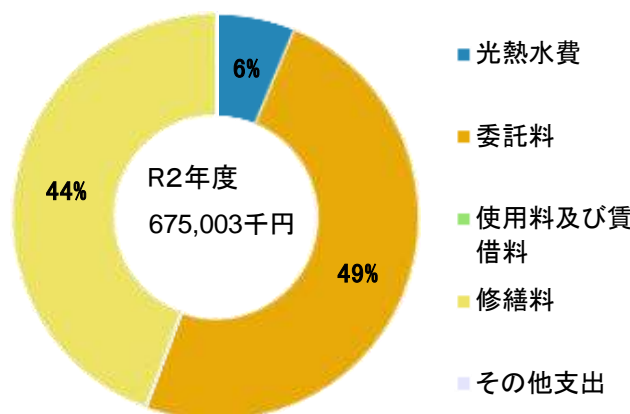


## ■ 土地・建物情報

敷地面積	40,998.77㎡
うち借地面積	0.00㎡
延床面積	36,973.61㎡
うち借受面積	0.00㎡
階数※	地上 6 F
	地下 2 F
構造※	鉄骨鉄筋コンクリート造
建築年月日※	1997年8月31日
	築 23 年
取得価額等	13,570,481,865円
減価償却累計額	8,471,003,414円
有形固定資産減価償却率	62.42%

※は主たる建物(面積が最大の棟)について

## ■ 維持管理経費の構成比(R2)

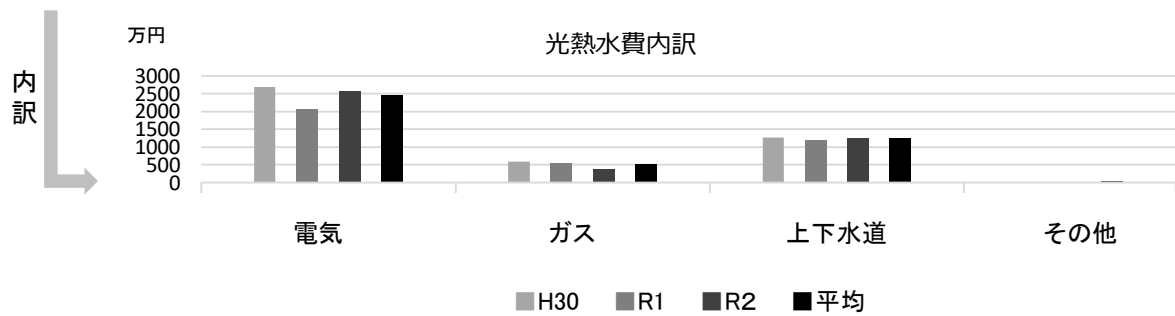
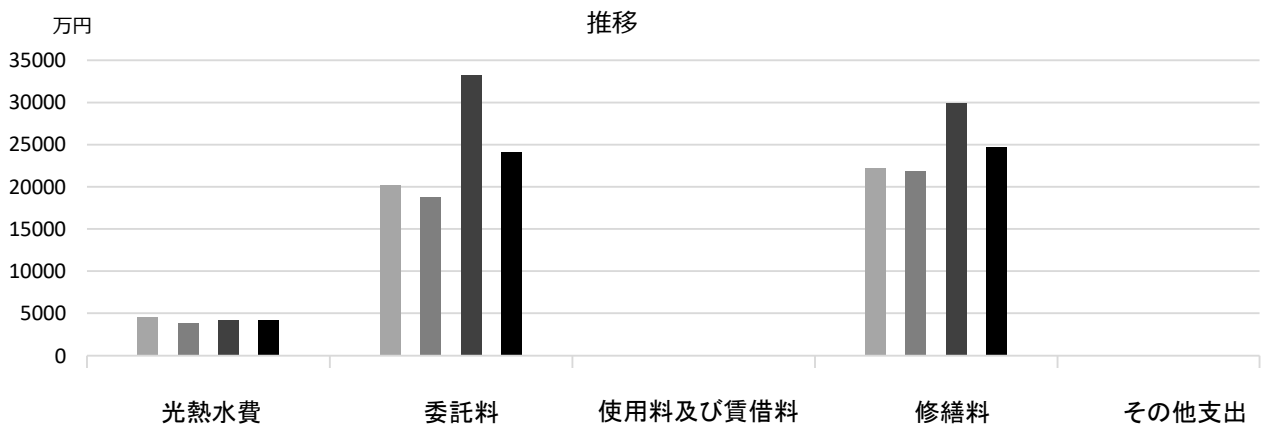


## ■ 維持管理経費

	H30	R1	R2	H30-R2平均
収入(円)				
使用料	0	0	0	0
補助金	0	0	0	0
その他収入	146,450,349	118,225,284	105,890,460	123,522,031
計	146,450,349	118,225,284	105,890,460	123,522,031
維持管理経費【支出】(円)				
光熱水費				
電気	26,897,536	20,795,521	25,830,637	24,507,898
ガス	5,851,626	5,530,319	3,912,720	5,098,222
上下水道	12,583,018	12,084,468	12,603,469	12,423,652
その他	151,200	165,000	281,600	199,267
計	45,483,380	38,575,308	42,628,426	42,229,038
委託料	202,156,422	187,873,859	332,885,740	240,972,007
使用料及び賃借料	0	0	0	0
修繕料	222,106,130	218,960,691	299,292,037	246,786,286
その他支出	194,208	92,860	197,202	161,423
計	469,940,140	445,502,718	675,003,405	530,148,754
[参考] 維持補修費【消費的事業】	150,724,800	158,675,000	252,890,000	187,429,933

備考

## ■ 維持管理経費の推移 (H30~R2)



## ■ 主な工事履歴【投資的事業】 (H29~R2)

件名	金額 (円)	実施年度
基幹設備更新工事	1,137,203,626	2017

# 東部総合処理センター

施設コード

12102

大分類

ごみ処理施設

小分類

ごみ処理施設

## ■ 基本情報

施設名称	東部総合処理センター		
所在地	鳴尾浜2丁目1-4		
所管	局	環境局	
	課	施設管理課	
開設年度	2012年		
所有状況	土地	市保有	
	建物	市保有	
運営形態	運営	貸付（民間運営）	
避難所指定（収容予定人数）	—		
備考	美化第2課及び動物管理センター含む		

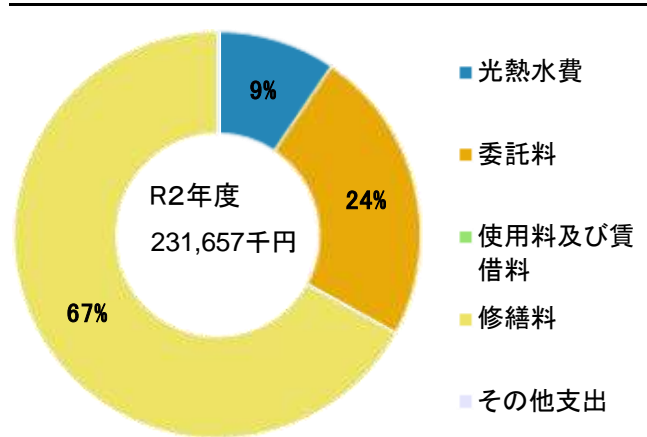


## ■ 土地・建物情報

敷地面積	37,744.00㎡		
	うち借地面積	0.00㎡	
延床面積	11,602.91㎡		
	うち借受面積	0.00㎡	
階数※	地上	5 F	
	地下	1 F	
構造※	鉄筋コンクリート造		
建築年月日※	2012年12月21日		
	築 8 年		
取得価額等	3,780,119,387円		
減価償却累計額	1,089,425,543円		
有形固定資産減価償却率	28.82%		

※は主たる建物(面積が最大の棟)について

## ■ 維持管理経費の構成比(R2)

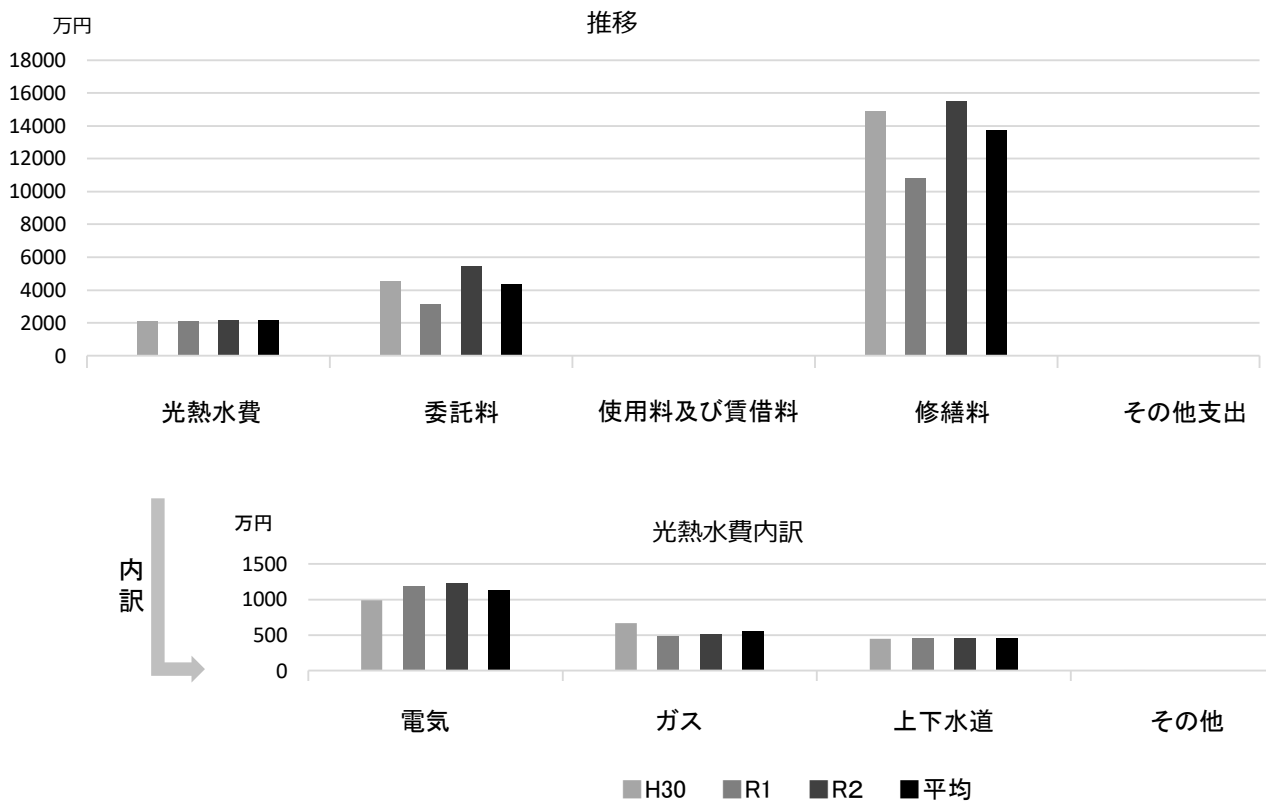


## ■ 維持管理経費

	H30	R1	R2	H30-R2平均
収入（円）				
使用料	0	0	0	0
補助金	0	0	0	0
その他収入	378,160,011	401,948,451	364,630,316	381,579,593
計	<b>378,160,011</b>	<b>401,948,451</b>	<b>364,630,316</b>	<b>381,579,593</b>
維持管理経費【支出】（円）				
光熱水費				
電気	9,884,827	11,871,429	12,234,567	11,330,274
ガス	6,629,358	4,785,541	5,100,675	5,505,191
上下水道	4,455,616	4,545,780	4,564,460	4,521,952
その他	26,766	27,135	29,502	27,801
計	20,996,567	21,229,885	21,929,204	21,385,219
委託料	45,326,000	31,211,000	54,545,000	43,694,000
使用料及び賃借料	0	0	0	0
修繕料	148,694,560	108,241,040	155,182,600	137,372,733
その他支出	0	0	0	0
計	<b>215,017,127</b>	<b>160,681,925</b>	<b>231,656,804</b>	<b>202,451,952</b>
[参考] 維持補修費【消費的事業】	0	0	0	0

備考

## ■ 維持管理経費の推移 (H30~R2)



## ■ 主な工事履歴【投資的事業】(H29~R2)

件名	金額 (円)	実施年度
----	--------	------