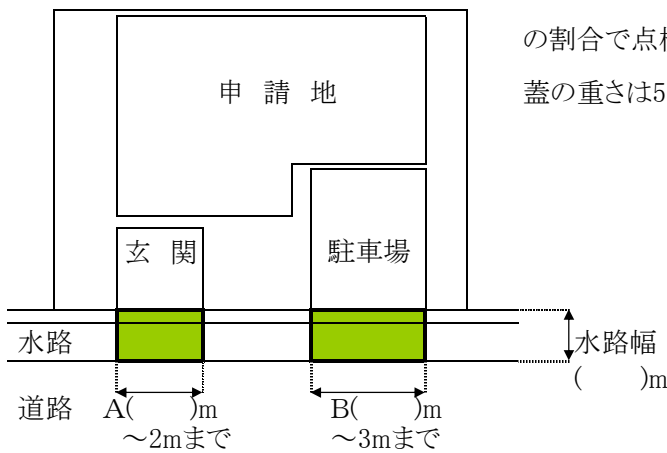


記入参考図 申請添付図面の()に寸法を計測・記入願います。

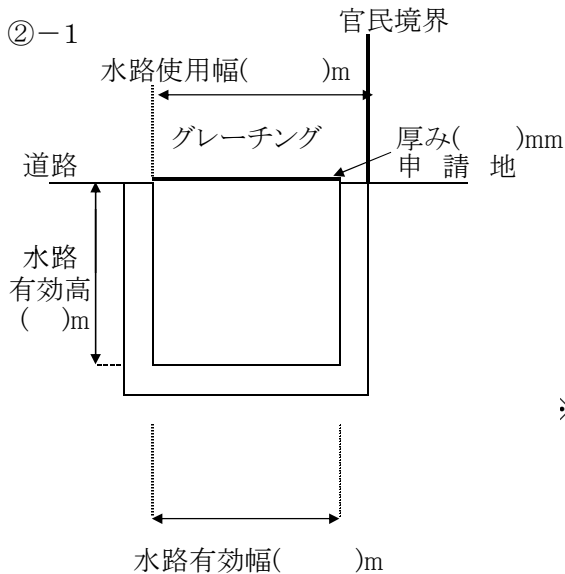
①通路橋 土地利用計画平面図例



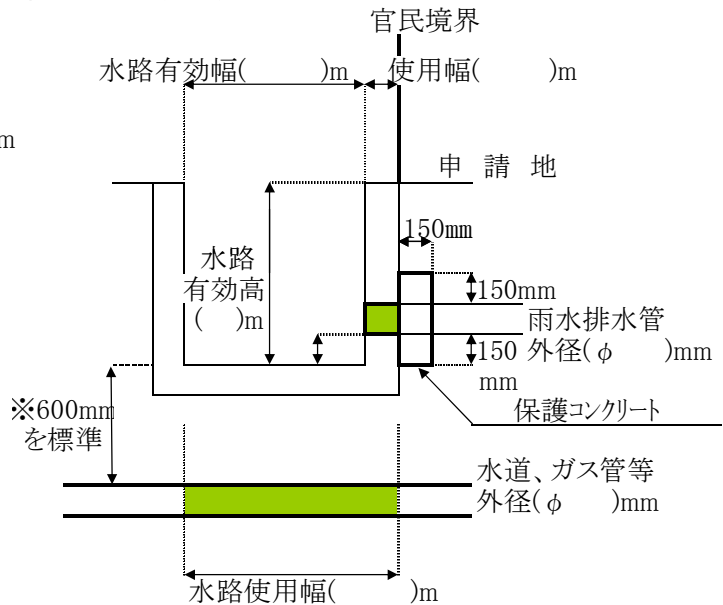
- 通路橋幅員(A+B)は5m以内の計画をお願いしています。
- 連続して5mを超える通路橋を新設する場合は5mに1箇所
の割合で点検・清掃用の開口部(□60cm以上)が必要です。
蓋の重さは50kg/枚以下としてください。

②通路橋 計画断面図例

②-1



③雨水排水管接続等



(※離隔が保持できない場合は保護管等の措置が必要です。)

②-2

