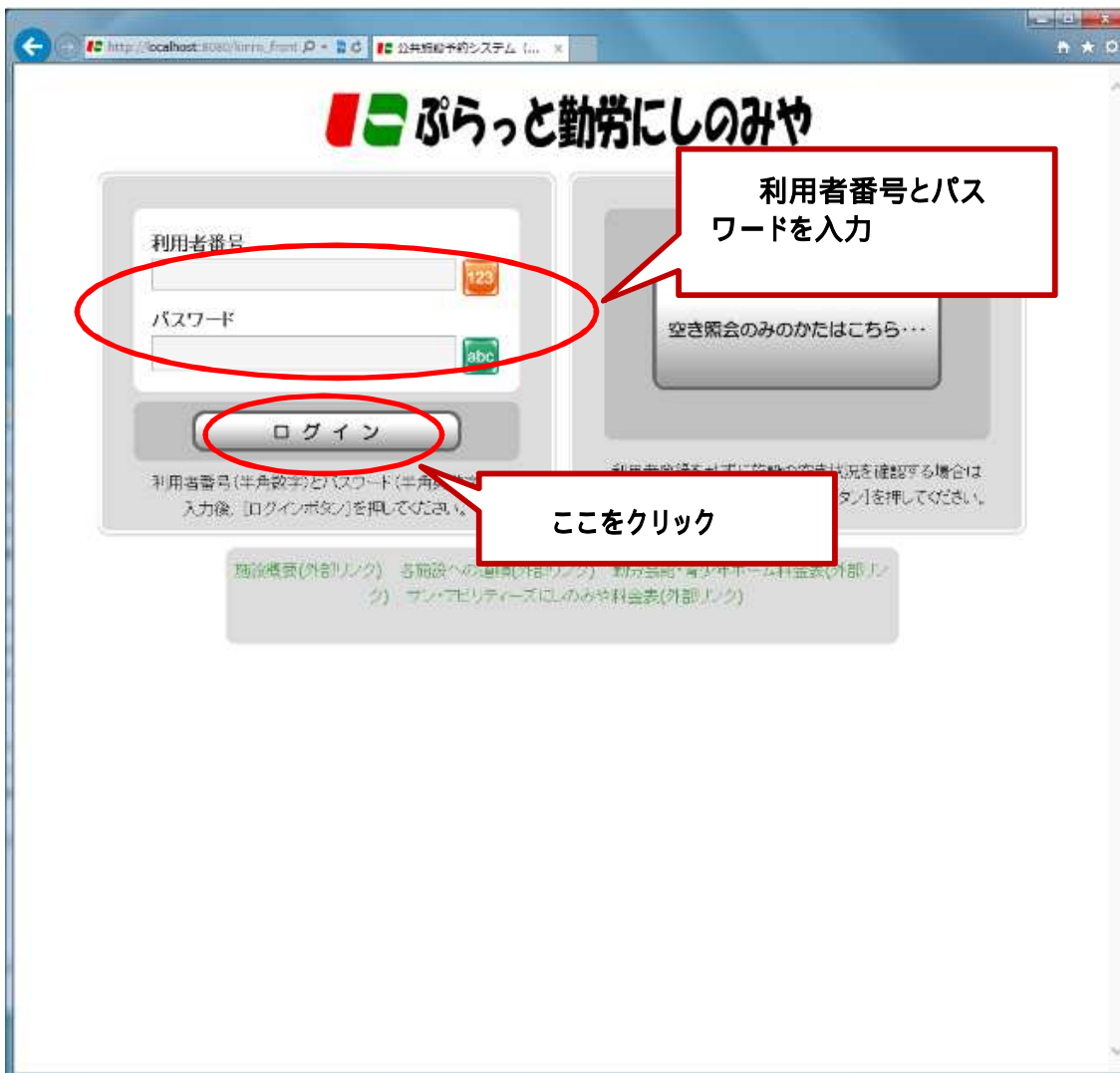

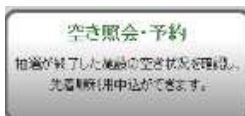


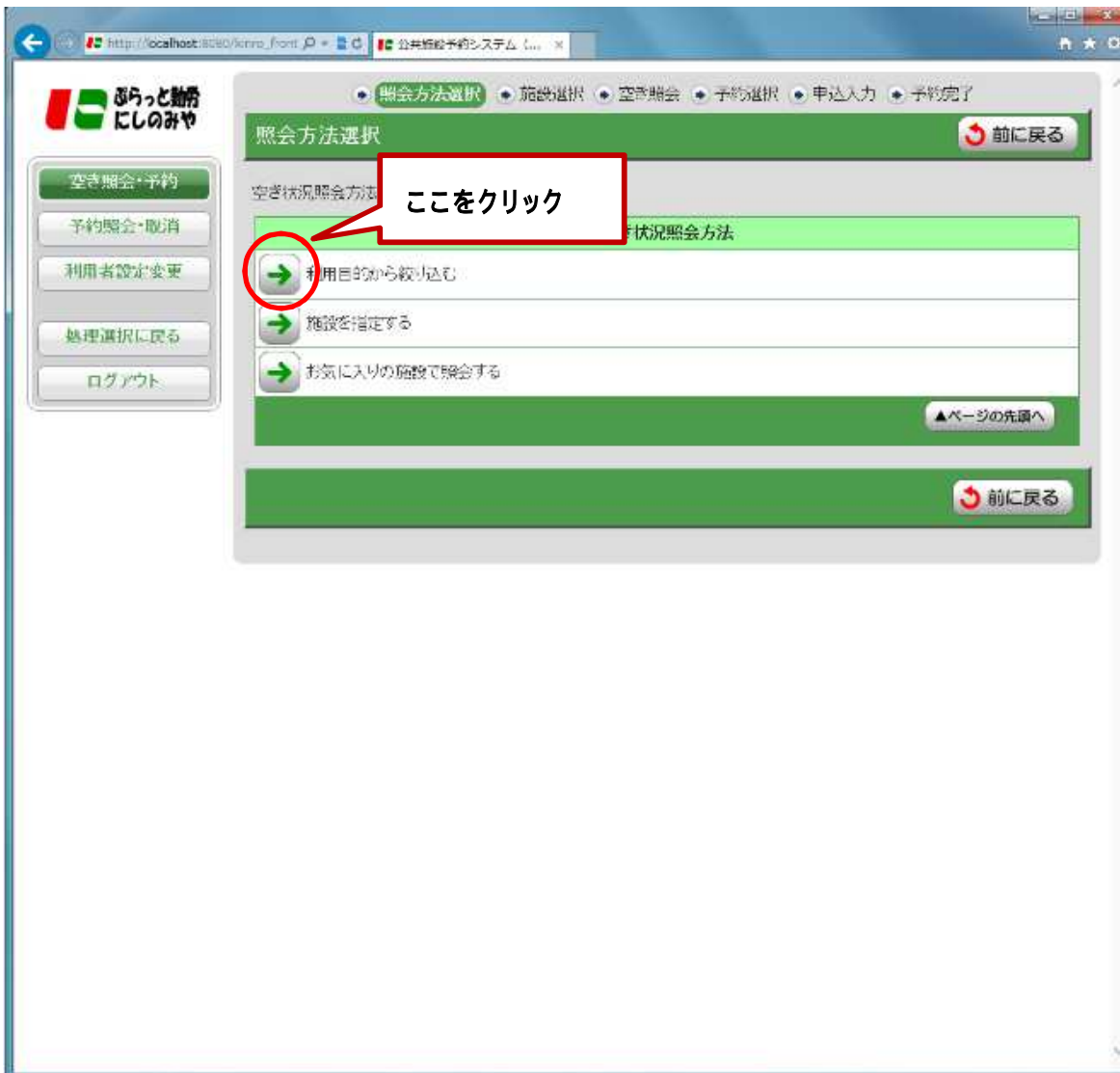
空き照会・予約の方法(利用目的から絞り込む)



利用者登録の際、発行される利用者番号と自分で設定したパスワードを入力してください。  
入力後、 をクリックしてください。



をクリックしてください。



今回は、部屋の利用目的から検索します。

「施設を指定する」から検索した場合 P.11

「お気に入りの施設で照合する」から検索した場合 P.13



会議や講演や器楽で利用する場合は「文化施設利用」をクリックしてください。

バレエやバスケットボールで利用する場合は「スポーツ施設利用」をクリックしてください。

今回は、「文化施設利用」の場合を具体例にしますので、「文化施設利用」をクリックします。



講演等、大人数で利用する場合は「ホール」をクリックしてください。

茶道等、和室を利用する場合は「和室」をクリックしてください。

会議等、会議室を利用する場合は「会議室」をクリックしてください。

バンド練習等で利用する場合は「器楽室」をクリックしてください。

今回は、「会議室利用」の場合を具体例にしますので、「会議室」をクリックします。



空き状況の検索をしたい会議室にチェックを入れてください。

特に希望の会議室がない場合は  全て選択する をクリックしてください。

全ての部屋にチェックが入ります。

いずれかの会議室にチェックを入れた後に、画面右下の  次に進む → をクリックしてください。




希望日を選択してください。その日から1週間分を検索できます。(31日に変更可能)

希望日を選択した後、その右にある  をクリックしてください。

希望の日時をクリックすると  が  になります。

今回は、第1会議室の11月3日の9:00～12:00をクリックします。

チェックを入れたら、画面右下の「次に進む」をクリックします。

 が入っている日時は他の利用者が予約しているため、利用できません。



申込内容入力

下記の予約対象時間帯を確認の上、申込内容を入力してください。  
入力後、[次に進むボタン]を押してください。

施設名	日付	区分(時間帯)
第1会議室	11月3日	09:00 ~ 12:00

行事名称: [その他一覧に無い場合] (※「その他(一覧に無い場合)」選択時は、下記に行事名称を入力してください。 (半角20文字))

ジャンル: [書道教室] (全角20文字)

入場者数 (半角数字5文字): [12]人

お気に入り登録

申込対象の施設群をお気に入り施設として登録できます。

お気に入り登録をする。


前に戻る 次に進む →

施設名、日付、区分(時間帯)に間違いがないか確認してください。

行事名称・ジャンル・入場者数を入力してください。

ジャンルにおいて、指定できないジャンルがある場合は、その部屋で認められていない内容になります。詳細は勤労会館(0798-34-1662)までお問合せください。

「お気に入り登録をする」にチェックを入れると、次回から同じ部屋での予約がスムーズになります。

必要事項を入力したら、 をクリックしてください。



利用規約の同意

下記のお申し込み内容をご確認の上「利用規約を承認します」にチェックを付けた後、「確定ボタン」を押してください。  
(確定ボタンは2度押ししないでください)

西宮市立勤労会館

施設名	日付	区分(時間帯)
第1和室	11月3日	09:00 ~ 12:00

予約申込内容

行事名称	その他(一覧に無い場合)
	書道教室
ジャンル	書道
参加者数	12人

**再度入力  
事項に間違い  
がないか確認**

**利用規約  
を読む**

**利用規約に同意  
できたらチェック  
を入れる**

**ここをクリック**

確定

前に戻る

前ページで入力した予約内容が表示されていますので、確認してください。

利用規約をよくお読みください。

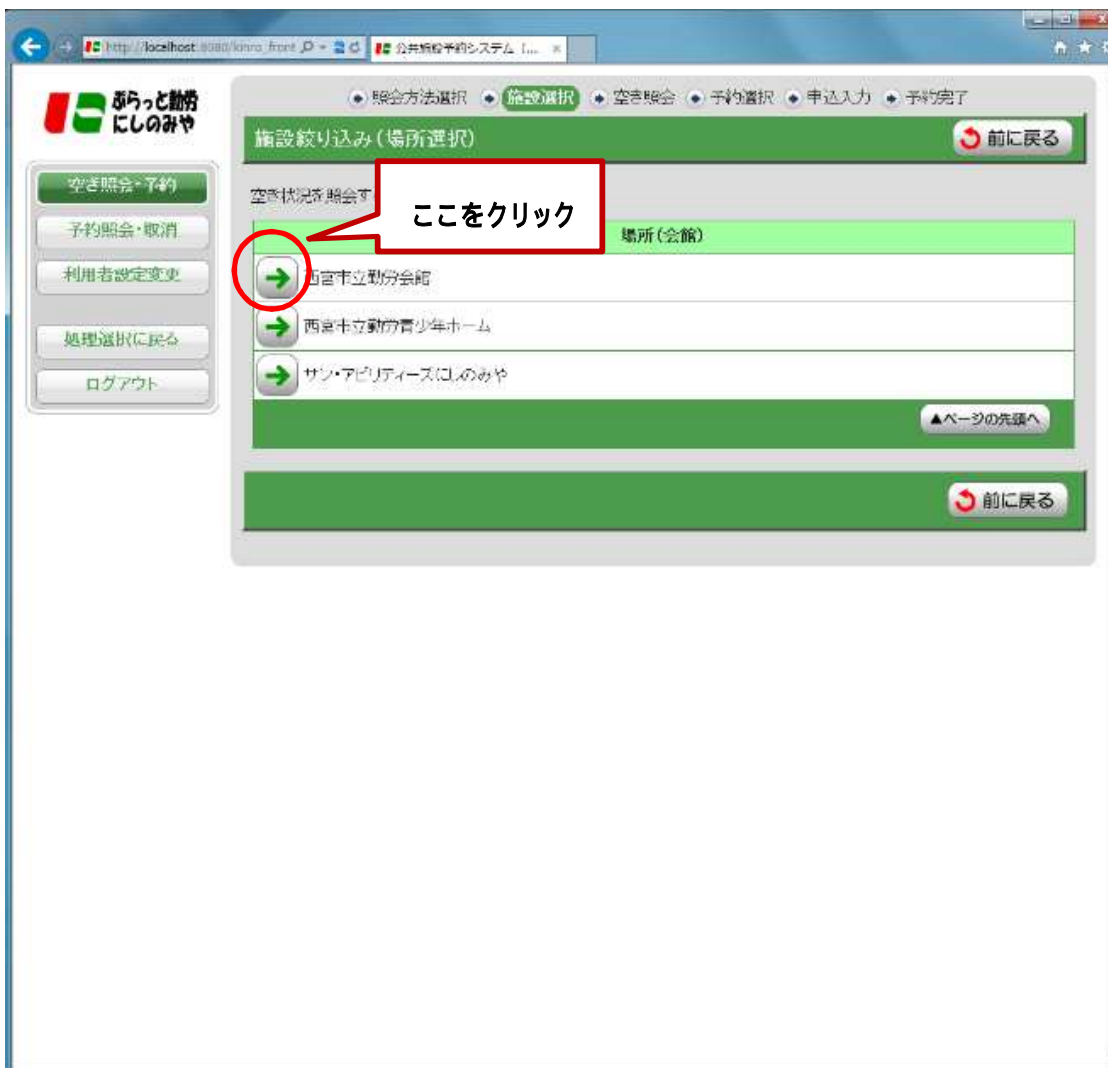
利用規約を承認したら、チェックを入れてください。

チェックを入れたら、 **確定**  をクリックしてください。



これで、インターネットでの仮予約は完了です。

## 空き照会・予約の方法(施設から絞り込む)



会議室・和室を利用する場合は「西宮市立勤労会館」をクリックしてください。

会議室・和室・体育室・器楽室を利用する場合は「西宮市立勤労青少年ホーム」をクリックしてください。

体育館を利用する場合は「サン・アビリティーズにしのみや」をクリックしてください。

今回は、「西宮市立勤労会館」をクリックします。



このように、勤労会館にある部屋の一覧が表示されます。

この後の操作は7ページでご確認ください。

## 空き照会・予約の方法(お気に入りから絞り込む)

空き照会・予約

予約照会・取消

利用者設定変更

処理選択に戻る

ログアウト

照会方法選択

施設選択

空き照会

予約選択

申込入力

予約完了

施設絞り込み(お気に入り施設選択) [前に戻る](#)

以前に利用された施設で「お気に入り」登録された施設群を一つ選択してください。  
(最近ご利用があった順に表示されます。)

会館	施設
<a href="#">西宮市立勤労会館</a>	第3会議室
<a href="#">西宮市立勤労会館</a>	第1和室

[▲ページの先頭へ](#)

[前に戻る](#)

一度予約した部屋でお気に入り登録を行った部屋の一覧が表示されます。

この後の操作は7ページをご確認ください。