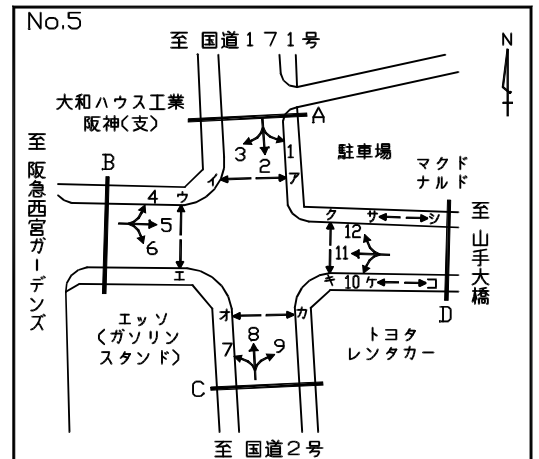


# 歩行者交通量調査表

調査日：平成27年10月25日(日) 天候：晴れ

調査地点：No.5 山手幹線／中津浜線

集計方法：方向別



方向 種別 時間帯	ア			イ						合計 (ア+イ)		
	歩行者 (人)	自転車 (台)	合計 (人・台)	歩行者 (人)	自転車 (台)	合計 (人・台)	歩行者 (人)	自転車 (台)	合計 (人・台)	歩行者 (人)	自転車 (台)	合計 (人・台)
7:00- 8:00	8	29	37	14	17	31				22	46	68
8:00- 9:00	9	35	44	29	80	109				38	115	153
9:00-10:00	8	22	30	21	97	118				29	119	148
10:00-11:00	32	58	90	28	166	194				60	224	284
11:00-12:00	23	81	104	40	131	171				63	212	275
12:00-13:00	26	91	117	40	105	145				66	196	262
13:00-14:00	25	103	128	27	112	139				52	215	267
14:00-15:00	30	124	154	25	163	188				55	287	342
15:00-16:00	35	152	187	22	98	120				57	250	307
16:00-17:00	28	166	194	21	87	108				49	253	302
17:00-18:00	20	140	160	22	92	114				42	232	274
18:00-19:00	28	120	148	20	62	82				48	182	230
全時間合計	272	1121	1393	309	1210	1519				581	2331	2912

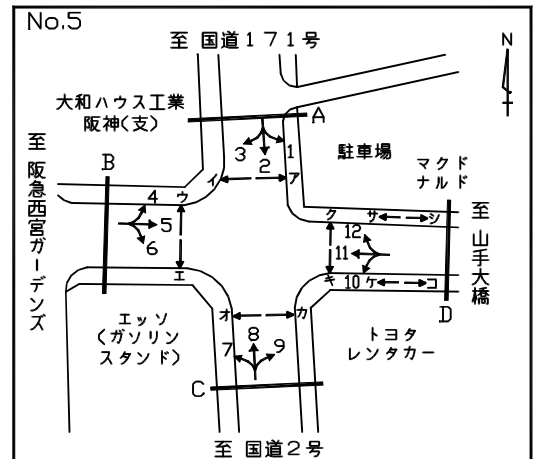
方向 種別 時間帯	ウ			エ						合計 (ウ+エ)		
	歩行者 (人)	自転車 (台)	合計 (人・台)	歩行者 (人)	自転車 (台)	合計 (人・台)	歩行者 (人)	自転車 (台)	合計 (人・台)	歩行者 (人)	自転車 (台)	合計 (人・台)
7:00- 8:00	7	15	22	5	6	11				12	21	33
8:00- 9:00	6	26	32	2	12	14				8	38	46
9:00-10:00	12	40	52	3	19	22				15	59	74
10:00-11:00	7	55	62	2	21	23				9	76	85
11:00-12:00	35	52	87	12	15	27				47	67	114
12:00-13:00	14	39	53	7	15	22				21	54	75
13:00-14:00	9	56	65	14	32	46				23	88	111
14:00-15:00	9	48	57	15	30	45				24	78	102
15:00-16:00	7	39	46	18	36	54				25	75	100
16:00-17:00	9	24	33	11	29	40				20	53	73
17:00-18:00	11	35	46	13	40	53				24	75	99
18:00-19:00	8	22	30	12	17	29				20	39	59
全時間合計	134	451	585	114	272	386				248	723	971

# 歩行者交通量調査表

調査日：平成27年10月25日(日) 天候：晴れ

調査地点：No.5 山手幹線／中津浜線

集計方法：方向別



方向 種別 時間帯	オ			カ			合計 (オ+カ)					
	歩行者 (人)	自転車 (台)	合計 (人・台)	歩行者 (人)	自転車 (台)	合計 (人・台)	歩行者 (人)	自転車 (台)	合計 (人・台)	歩行者 (人)	自転車 (台)	合計 (人・台)
7:00- 8:00	9	20	29	12	14	26				21	34	55
8:00- 9:00	12	77	89	11	15	26				23	92	115
9:00-10:00	16	71	87	10	23	33				26	94	120
10:00-11:00	15	109	124	14	34	48				29	143	172
11:00-12:00	21	95	116	25	85	110				46	180	226
12:00-13:00	20	82	102	30	72	102				50	154	204
13:00-14:00	15	97	112	23	92	115				38	189	227
14:00-15:00	21	92	113	38	102	140				59	194	253
15:00-16:00	19	66	85	48	134	182				67	200	267
16:00-17:00	30	67	97	44	150	194				74	217	291
17:00-18:00	21	79	100	38	146	184				59	225	284
18:00-19:00	23	38	61	37	98	135				60	136	196
全時間合計	222	893	1115	330	965	1295				552	1858	2410

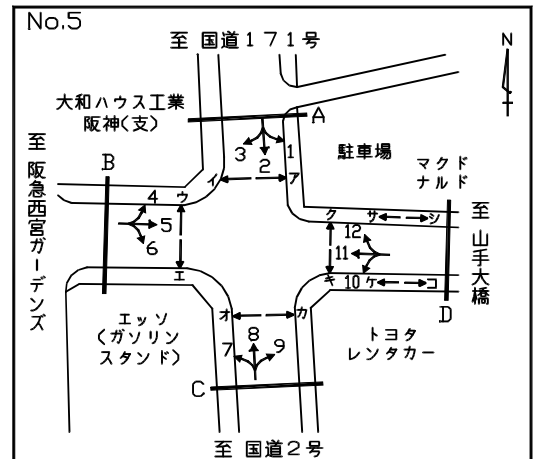
方向 種別 時間帯	キ			ク			合計 (キ+ク)					
	歩行者 (人)	自転車 (台)	合計 (人・台)	歩行者 (人)	自転車 (台)	合計 (人・台)	歩行者 (人)	自転車 (台)	合計 (人・台)	歩行者 (人)	自転車 (台)	合計 (人・台)
7:00- 8:00	10	19	29	9	11	20				19	30	49
8:00- 9:00	5	13	18	7	14	21				12	27	39
9:00-10:00	4	28	32	11	33	44				15	61	76
10:00-11:00	8	44	52	11	67	78				19	111	130
11:00-12:00	12	51	63	22	62	84				34	113	147
12:00-13:00	10	35	45	16	50	66				26	85	111
13:00-14:00	14	38	52	13	60	73				27	98	125
14:00-15:00	20	60	80	17	96	113				37	156	193
15:00-16:00	22	63	85	17	69	86				39	132	171
16:00-17:00	15	54	69	12	43	55				27	97	124
17:00-18:00	15	65	80	13	52	65				28	117	145
18:00-19:00	14	19	33	12	16	28				26	35	61
全時間合計	149	489	638	160	573	733				309	1062	1371

# 歩行者交通量調査表

調査日：平成27年10月25日(日) 天候：晴れ

調査地点：No.5 山手幹線／中津浜線

集計方法：方向別



方向 種別 時間帯	ケ			コ						合計 (ケ+コ)		
	歩行者 (人)	自転車 (台)	合計 (人・台)	歩行者 (人)	自転車 (台)	合計 (人・台)	歩行者 (人)	自転車 (台)	合計 (人・台)	歩行者 (人)	自転車 (台)	合計 (人・台)
7:00- 8:00	11	17	28	7	19	26				18	36	54
8:00- 9:00	16	65	81	6	30	36				22	95	117
9:00-10:00	16	76	92	6	22	28				22	98	120
10:00-11:00	15	119	134	17	53	70				32	172	204
11:00-12:00	31	94	125	21	78	99				52	172	224
12:00-13:00	31	82	113	28	53	81				59	135	194
13:00-14:00	18	94	112	18	63	81				36	157	193
14:00-15:00	22	64	86	22	65	87				44	129	173
15:00-16:00	33	79	112	41	110	151				74	189	263
16:00-17:00	16	86	102	29	125	154				45	211	256
17:00-18:00	19	83	102	31	129	160				50	212	262
18:00-19:00	18	50	68	30	102	132				48	152	200
全時間合計	246	909	1155	256	849	1105				502	1758	2260

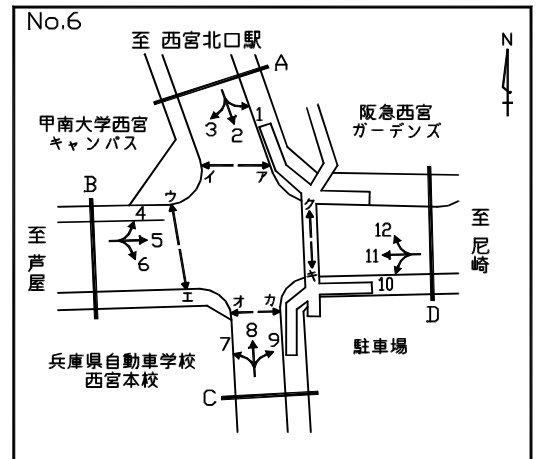
方向 種別 時間帯	サ			シ						合計 (サ+シ)		
	歩行者 (人)	自転車 (台)	合計 (人・台)	歩行者 (人)	自転車 (台)	合計 (人・台)	歩行者 (人)	自転車 (台)	合計 (人・台)	歩行者 (人)	自転車 (台)	合計 (人・台)
7:00- 8:00	9	22	31	9	36	45				18	58	76
8:00- 9:00	23	68	91	12	44	56				35	112	147
9:00-10:00	12	78	90	7	29	36				19	107	126
10:00-11:00	22	105	127	28	52	80				50	157	207
11:00-12:00	20	82	102	14	65	79				34	147	181
12:00-13:00	32	66	98	32	80	112				64	146	210
13:00-14:00	28	87	115	18	87	105				46	174	220
14:00-15:00	27	71	98	15	86	101				42	157	199
15:00-16:00	22	74	96	34	136	170				56	210	266
16:00-17:00	13	70	83	31	144	175				44	214	258
17:00-18:00	16	70	86	24	122	146				40	192	232
18:00-19:00	16	55	71	27	114	141				43	169	212
全時間合計	240	848	1088	251	995	1246				491	1843	2334

# 歩行者交通量調査表

調査日：平成27年10月25日(日) 天候：晴れ

調査地点：No.6 山手幹線／北口線／瓦第103号線

集計方法：方向別



方向 種別 時間帯	ア			イ						合計(ア+イ)		
	歩行者 (人)	自転車 (台)	合計 (人・台)	歩行者 (人)	自転車 (台)	合計 (人・台)	歩行者 (人)	自転車 (台)	合計 (人・台)	歩行者 (人)	自転車 (台)	合計 (人・台)
7:00- 8:00	15	21	36	7	28	35				22	49	71
8:00- 9:00	12	47	59	19	51	70				31	98	129
9:00-10:00	29	102	131	19	56	75				48	158	206
10:00-11:00	129	238	367	46	121	167				175	359	534
11:00-12:00	122	274	396	98	144	242				220	418	638
12:00-13:00	80	191	271	76	190	266				156	381	537
13:00-14:00	107	247	354	73	127	200				180	374	554
14:00-15:00	88	230	318	65	171	236				153	401	554
15:00-16:00	229	289	518	237	194	431				466	483	949
16:00-17:00	186	242	428	249	203	452				435	445	880
17:00-18:00	158	201	359	145	260	405				303	461	764
18:00-19:00	58	123	181	69	152	221				127	275	402
全時間合計	1213	2205	3418	1103	1697	2800				2316	3902	6218

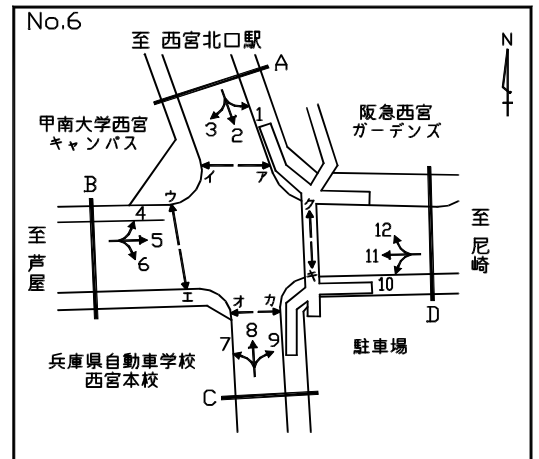
方向 種別 時間帯	ウ			エ						合計(ウ+エ)		
	歩行者 (人)	自転車 (台)	合計 (人・台)	歩行者 (人)	自転車 (台)	合計 (人・台)	歩行者 (人)	自転車 (台)	合計 (人・台)	歩行者 (人)	自転車 (台)	合計 (人・台)
7:00- 8:00	10	17	27	17	5	22				27	22	49
8:00- 9:00	15	27	42	6	6	12				21	33	54
9:00-10:00	19	23	42	16	10	26				35	33	68
10:00-11:00	34	26	60	74	66	140				108	92	200
11:00-12:00	41	72	113	45	35	80				86	107	193
12:00-13:00	49	52	101	30	36	66				79	88	167
13:00-14:00	35	28	63	21	20	41				56	48	104
14:00-15:00	16	29	45	20	9	29				36	38	74
15:00-16:00	61	22	83	64	22	86				125	44	169
16:00-17:00	24	16	40	38	24	62				62	40	102
17:00-18:00	41	42	83	40	26	66				81	68	149
18:00-19:00	18	14	32	16	15	31				34	29	63
全時間合計	363	368	731	387	274	661				750	642	1392

# 歩行者交通量調査表

調査日：平成27年10月25日(日) 天候：晴れ

調査地点：No.6 山手幹線／北口線／瓦第103号線

集計方法：方向別



方向 種別 時間帯	オ			カ						合計 (オ+カ)		
	歩行者 (人)	自転車 (台)	合計 (人・台)	歩行者 (人)	自転車 (台)	合計 (人・台)	歩行者 (人)	自転車 (台)	合計 (人・台)	歩行者 (人)	自転車 (台)	合計 (人・台)
7:00- 8:00	7	19	26	3	12	15				10	31	41
8:00- 9:00	11	44	55	10	9	19				21	53	74
9:00-10:00	24	81	105	13	26	39				37	107	144
10:00-11:00	19	69	88	12	32	44				31	101	132
11:00-12:00	19	38	57	17	28	45				36	66	102
12:00-13:00	36	42	78	27	38	65				63	80	143
13:00-14:00	23	54	77	19	43	62				42	97	139
14:00-15:00	11	73	84	30	31	61				41	104	145
15:00-16:00	21	66	87	20	46	66				41	112	153
16:00-17:00	17	48	65	15	30	45				32	78	110
17:00-18:00	20	27	47	8	38	46				28	65	93
18:00-19:00	5	40	45	14	37	51				19	77	96
全時間合計	213	601	814	188	370	558				401	971	1372

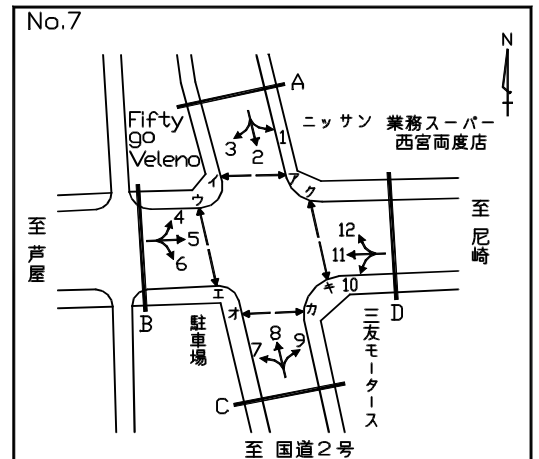
方向 種別 時間帯	キ			ク						合計 (キ+ク)		
	歩行者 (人)	自転車 (台)	合計 (人・台)	歩行者 (人)	自転車 (台)	合計 (人・台)	歩行者 (人)	自転車 (台)	合計 (人・台)	歩行者 (人)	自転車 (台)	合計 (人・台)
7:00- 8:00	19	0	19	25	0	25				44	0	44
8:00- 9:00	27	0	27	63	0	63				90	0	90
9:00-10:00	22	0	22	77	0	77				99	0	99
10:00-11:00	32	0	32	313	0	313				345	0	345
11:00-12:00	85	0	85	103	0	103				188	0	188
12:00-13:00	111	0	111	132	0	132				243	0	243
13:00-14:00	166	0	166	160	0	160				326	0	326
14:00-15:00	90	0	90	116	0	116				206	0	206
15:00-16:00	201	0	201	131	0	131				332	0	332
16:00-17:00	110	0	110	29	0	29				139	0	139
17:00-18:00	52	0	52	26	0	26				78	0	78
18:00-19:00	88	0	88	23	0	23				111	0	111
全時間合計	1003	0	1003	1198	0	1198				2201	0	2201

# 歩行者交通量調査表

調査日：平成27年10月25日(日) 天候：晴れ

調査地点：No.7 山手幹線/今津西線

集計方法：方向別



方向 種別 時間帯	ア			イ						合計 (ア+イ)		
	歩行者 (人)	自転車 (台)	合計 (人・台)	歩行者 (人)	自転車 (台)	合計 (人・台)	歩行者 (人)	自転車 (台)	合計 (人・台)	歩行者 (人)	自転車 (台)	合計 (人・台)
7:00- 8:00	22	20	42	7	19	26				29	39	68
8:00- 9:00	10	55	65	10	40	50				20	95	115
9:00-10:00	35	113	148	18	29	47				53	142	195
10:00-11:00	47	139	186	34	54	88				81	193	274
11:00-12:00	45	192	237	20	82	102				65	274	339
12:00-13:00	39	149	188	22	88	110				61	237	298
13:00-14:00	51	129	180	27	87	114				78	216	294
14:00-15:00	51	163	214	40	88	128				91	251	342
15:00-16:00	40	117	157	24	103	127				64	220	284
16:00-17:00	35	125	160	44	137	181				79	262	341
17:00-18:00	40	129	169	55	143	198				95	272	367
18:00-19:00	33	96	129	33	91	124				66	187	253
全時間合計	448	1427	1875	334	961	1295				782	2388	3170

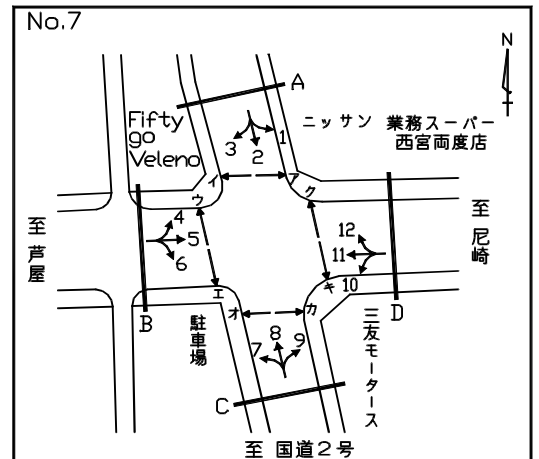
方向 種別 時間帯	ウ			エ						合計 (ウ+エ)		
	歩行者 (人)	自転車 (台)	合計 (人・台)	歩行者 (人)	自転車 (台)	合計 (人・台)	歩行者 (人)	自転車 (台)	合計 (人・台)	歩行者 (人)	自転車 (台)	合計 (人・台)
7:00- 8:00	0	9	9	3	8	11				3	17	20
8:00- 9:00	7	23	30	5	11	16				12	34	46
9:00-10:00	15	36	51	5	17	22				20	53	73
10:00-11:00	17	35	52	16	20	36				33	55	88
11:00-12:00	21	58	79	6	23	29				27	81	108
12:00-13:00	6	30	36	6	21	27				12	51	63
13:00-14:00	9	29	38	10	13	23				19	42	61
14:00-15:00	15	56	71	9	25	34				24	81	105
15:00-16:00	12	51	63	11	13	24				23	64	87
16:00-17:00	11	52	63	14	21	35				25	73	98
17:00-18:00	11	49	60	16	19	35				27	68	95
18:00-19:00	6	34	40	8	13	21				14	47	61
全時間合計	130	462	592	109	204	313				239	666	905

# 歩行者交通量調査表

調査日：平成27年10月25日(日) 天候：晴れ

調査地点：No.7 山手幹線/今津西線

集計方法：方向別



方向 種別 時間帯	オ			カ						合計 (オ+カ)		
	歩行者 (人)	自転車 (台)	合計 (人・台)	歩行者 (人)	自転車 (台)	合計 (人・台)	歩行者 (人)	自転車 (台)	合計 (人・台)	歩行者 (人)	自転車 (台)	合計 (人・台)
7:00- 8:00	7	28	35	7	11	18				14	39	53
8:00- 9:00	10	69	79	9	31	40				19	100	119
9:00-10:00	13	60	73	26	43	69				39	103	142
10:00-11:00	25	73	98	32	73	105				57	146	203
11:00-12:00	32	78	110	42	62	104				74	140	214
12:00-13:00	31	91	122	31	85	116				62	176	238
13:00-14:00	37	99	136	20	77	97				57	176	233
14:00-15:00	40	145	185	40	91	131				80	236	316
15:00-16:00	39	104	143	32	78	110				71	182	253
16:00-17:00	43	126	169	33	62	95				76	188	264
17:00-18:00	59	123	182	28	61	89				87	184	271
18:00-19:00	39	94	133	14	47	61				53	141	194
全時間合計	375	1090	1465	314	721	1035				689	1811	2500

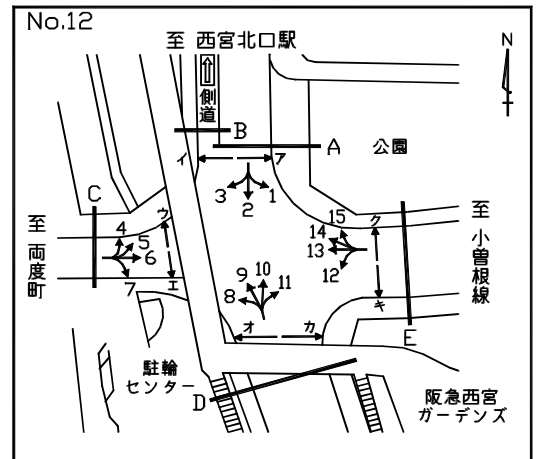
方向 種別 時間帯	キ			ク						合計 (キ+ク)		
	歩行者 (人)	自転車 (台)	合計 (人・台)	歩行者 (人)	自転車 (台)	合計 (人・台)	歩行者 (人)	自転車 (台)	合計 (人・台)	歩行者 (人)	自転車 (台)	合計 (人・台)
7:00- 8:00	2	28	30	4	7	11				6	35	41
8:00- 9:00	6	42	48	7	26	33				13	68	81
9:00-10:00	10	45	55	10	30	40				20	75	95
10:00-11:00	45	70	115	11	42	53				56	112	168
11:00-12:00	24	74	98	21	58	79				45	132	177
12:00-13:00	37	72	109	25	56	81				62	128	190
13:00-14:00	30	73	103	27	36	63				57	109	166
14:00-15:00	31	71	102	20	40	60				51	111	162
15:00-16:00	34	74	108	25	51	76				59	125	184
16:00-17:00	40	57	97	24	59	83				64	116	180
17:00-18:00	38	55	93	24	71	95				62	126	188
18:00-19:00	11	58	69	7	47	54				18	105	123
全時間合計	308	719	1027	205	523	728				513	1242	1755

# 歩行者交通量調査表

調査日：平成27年10月25日(日) 天候：晴れ

調査地点：No.12 球場前線／北口線

集計方法：方向別



方向 種別 時間帯	ア			イ						合計 (ア+イ)		
	歩行者 (人)	自転車 (台)	合計 (人・台)	歩行者 (人)	自転車 (台)	合計 (人・台)	歩行者 (人)	自転車 (台)	合計 (人・台)	歩行者 (人)	自転車 (台)	合計 (人・台)
7:00- 8:00	6	6	12	5	5	10				11	11	22
8:00- 9:00	6	17	23	3	12	15				9	29	38
9:00-10:00	6	16	22	7	19	26				13	35	48
10:00-11:00	26	30	56	15	21	36				41	51	92
11:00-12:00	19	23	42	33	32	65				52	55	107
12:00-13:00	23	14	37	63	21	84				86	35	121
13:00-14:00	56	22	78	39	21	60				95	43	138
14:00-15:00	25	7	32	46	14	60				71	21	92
15:00-16:00	29	13	42	62	9	71				91	22	113
16:00-17:00	18	8	26	47	29	76				65	37	102
17:00-18:00	44	23	67	63	29	92				107	52	159
18:00-19:00	31	23	54	58	30	88				89	53	142
全時間合計	289	202	491	441	242	683				730	444	1174

方向 種別 時間帯	ウ			エ						合計 (ウ+エ)		
	歩行者 (人)	自転車 (台)	合計 (人・台)	歩行者 (人)	自転車 (台)	合計 (人・台)	歩行者 (人)	自転車 (台)	合計 (人・台)	歩行者 (人)	自転車 (台)	合計 (人・台)
7:00- 8:00	7	12	19	10	18	28				17	30	47
8:00- 9:00	19	23	42	12	30	42				31	53	84
9:00-10:00	19	33	52	28	62	90				47	95	142
10:00-11:00	17	56	73	45	78	123				62	134	196
11:00-12:00	37	59	96	42	75	117				79	134	213
12:00-13:00	44	59	103	57	68	125				101	127	228
13:00-14:00	48	66	114	69	70	139				117	136	253
14:00-15:00	46	73	119	67	89	156				113	162	275
15:00-16:00	42	55	97	47	50	97				89	105	194
16:00-17:00	39	79	118	49	56	105				88	135	223
17:00-18:00	48	82	130	37	45	82				85	127	212
18:00-19:00	24	16	40	13	17	30				37	33	70
全時間合計	390	613	1003	476	658	1134				866	1271	2137

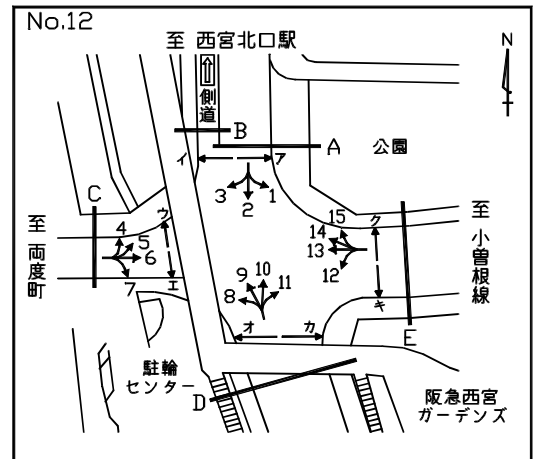


# 歩行者交通量調査表

調査日：平成27年10月25日(日) 天候：晴れ

調査地点：No.12 球場前線／北口線

集計方法：方向別



方向 種別 時間帯	オ			カ						合計 (オ+カ)		
	歩行者 (人)	自転車 (台)	合計 (人・台)	歩行者 (人)	自転車 (台)	合計 (人・台)	歩行者 (人)	自転車 (台)	合計 (人・台)	歩行者 (人)	自転車 (台)	合計 (人・台)
7:00- 8:00	5	17	22	14	8	22				19	25	44
8:00- 9:00	11	41	52	33	27	60				44	68	112
9:00-10:00	32	31	63	111	67	178				143	98	241
10:00-11:00	122	53	175	242	131	373				364	184	548
11:00-12:00	133	45	178	262	117	379				395	162	557
12:00-13:00	126	51	177	210	103	313				336	154	490
13:00-14:00	319	108	427	678	138	816				997	246	1243
14:00-15:00	275	49	324	510	153	663				785	202	987
15:00-16:00	217	54	271	430	217	647				647	271	918
16:00-17:00	348	78	426	345	138	483				693	216	909
17:00-18:00	242	67	309	502	107	609				744	174	918
18:00-19:00	163	72	235	179	76	255				342	148	490
全時間合計	1993	666	2659	3516	1282	4798				5509	1948	7457

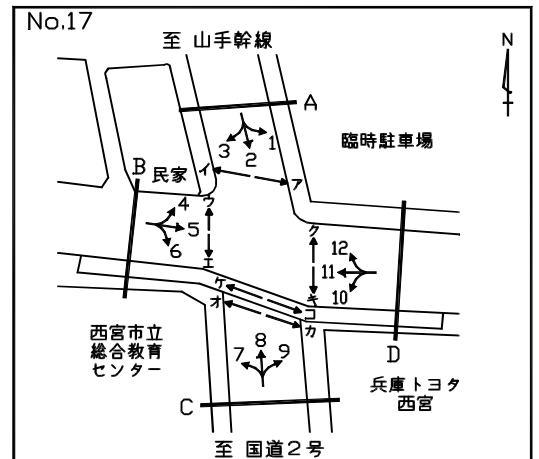
方向 種別 時間帯	キ			ク						合計 (キ+ク)		
	歩行者 (人)	自転車 (台)	合計 (人・台)	歩行者 (人)	自転車 (台)	合計 (人・台)	歩行者 (人)	自転車 (台)	合計 (人・台)	歩行者 (人)	自転車 (台)	合計 (人・台)
7:00- 8:00	8	13	21	9	11	20				17	24	41
8:00- 9:00	11	24	35	21	21	42				32	45	77
9:00-10:00	45	67	112	19	23	42				64	90	154
10:00-11:00	94	145	239	52	37	89				146	182	328
11:00-12:00	101	97	198	62	38	100				163	135	298
12:00-13:00	97	94	191	73	56	129				170	150	320
13:00-14:00	241	199	440	244	115	359				485	314	799
14:00-15:00	295	225	520	132	60	192				427	285	712
15:00-16:00	177	183	360	72	26	98				249	209	458
16:00-17:00	197	171	368	162	72	234				359	243	602
17:00-18:00	187	158	345	151	119	270				338	277	615
18:00-19:00	105	85	190	107	117	224				212	202	414
全時間合計	1558	1461	3019	1104	695	1799				2662	2156	4818

# 歩行者交通量調査表

調査日：平成27年10月25日(日) 天候：晴れ

調査地点：No.17 今津西線／市道瓦第117号線

集計方法：方向別



方向 種別 時間帯	ア			イ						合計 (ア+イ)		
	歩行者 (人)	自転車 (台)	合計 (人・台)	歩行者 (人)	自転車 (台)	合計 (人・台)	歩行者 (人)	自転車 (台)	合計 (人・台)	歩行者 (人)	自転車 (台)	合計 (人・台)
7:00- 8:00	3	1	4	2	1	3				5	2	7
8:00- 9:00	0	23	23	3	11	14				3	34	37
9:00-10:00	7	15	22	20	23	43				27	38	65
10:00-11:00	6	33	39	19	12	31				25	45	70
11:00-12:00	35	31	66	26	28	54				61	59	120
12:00-13:00	29	23	52	16	21	37				45	44	89
13:00-14:00	33	47	80	22	16	38				55	63	118
14:00-15:00	7	21	28	14	34	48				21	55	76
15:00-16:00	15	36	51	8	25	33				23	61	84
16:00-17:00	25	29	54	10	17	27				35	46	81
17:00-18:00	12	15	27	6	11	17				18	26	44
18:00-19:00	4	8	12	2	4	6				6	12	18
全時間合計	176	282	458	148	203	351				324	485	809

方向 種別 時間帯	ウ			エ						合計 (ウ+エ)		
	歩行者 (人)	自転車 (台)	合計 (人・台)	歩行者 (人)	自転車 (台)	合計 (人・台)	歩行者 (人)	自転車 (台)	合計 (人・台)	歩行者 (人)	自転車 (台)	合計 (人・台)
7:00- 8:00	0	2	2	1	2	3				1	4	5
8:00- 9:00	5	3	8	0	1	1				5	4	9
9:00-10:00	3	15	18	4	1	5				7	16	23
10:00-11:00	7	10	17	10	7	17				17	17	34
11:00-12:00	17	25	42	17	21	38				34	46	80
12:00-13:00	11	8	19	6	7	13				17	15	32
13:00-14:00	13	15	28	11	9	20				24	24	48
14:00-15:00	8	18	26	1	3	4				9	21	30
15:00-16:00	5	21	26	3	5	8				8	26	34
16:00-17:00	8	23	31	11	9	20				19	32	51
17:00-18:00	4	11	15	6	5	11				10	16	26
18:00-19:00	6	8	14	8	13	21				14	21	35
全時間合計	87	159	246	78	83	161				165	242	407

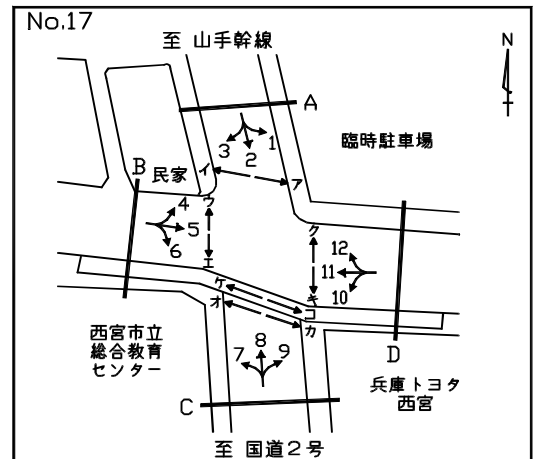
※横断歩道橋通行者(方向ケ,コ)は、平日のみ調査を行った

# 歩行者交通量調査表

調査日：平成27年10月25日(日) 天候：晴れ

調査地点：No.17 今津西線／市道瓦第117号線

集計方法：方向別



方向 種別 時間帯	オ			カ						合計 (オ+カ)		
	歩行者 (人)	自転車 (台)	合計 (人・台)	歩行者 (人)	自転車 (台)	合計 (人・台)	歩行者 (人)	自転車 (台)	合計 (人・台)	歩行者 (人)	自転車 (台)	合計 (人・台)
7:00- 8:00	3	5	8	2	2	4				5	7	12
8:00- 9:00	2	4	6	1	2	3				3	6	9
9:00-10:00	0	5	5	1	0	1				1	5	6
10:00-11:00	1	4	5	1	3	4				2	7	9
11:00-12:00	0	7	7	2	2	4				2	9	11
12:00-13:00	3	6	9	0	0	0				3	6	9
13:00-14:00	1	4	5	0	3	3				1	7	8
14:00-15:00	0	6	6	0	4	4				0	10	10
15:00-16:00	0	4	4	0	2	2				0	6	6
16:00-17:00	0	1	1	0	1	1				0	2	2
17:00-18:00	1	5	6	0	2	2				1	7	8
18:00-19:00	1	6	7	0	2	2				1	8	9
全時間合計	12	57	69	7	23	30				19	80	99

方向 種別 時間帯	キ			ク						合計 (キ+ク)		
	歩行者 (人)	自転車 (台)	合計 (人・台)	歩行者 (人)	自転車 (台)	合計 (人・台)	歩行者 (人)	自転車 (台)	合計 (人・台)	歩行者 (人)	自転車 (台)	合計 (人・台)
7:00- 8:00	1	28	29	2	8	10				3	36	39
8:00- 9:00	2	31	33	3	22	25				5	53	58
9:00-10:00	3	18	21	8	37	45				11	55	66
10:00-11:00	12	35	47	26	72	98				38	107	145
11:00-12:00	7	61	68	8	55	63				15	116	131
12:00-13:00	8	94	102	20	71	91				28	165	193
13:00-14:00	7	76	83	6	49	55				13	125	138
14:00-15:00	12	47	59	8	68	76				20	115	135
15:00-16:00	13	68	81	12	58	70				25	126	151
16:00-17:00	13	73	86	8	71	79				21	144	165
17:00-18:00	10	44	54	14	59	73				24	103	127
18:00-19:00	10	53	63	8	39	47				18	92	110
全時間合計	98	628	726	123	609	732				221	1237	1458

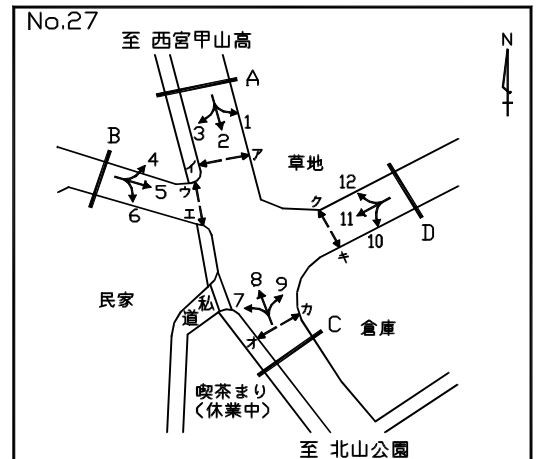
※横断歩道橋通行者(方向ケ,コ)は、平日のみ調査を行った

# 歩行者交通量調査表

調査日：平成27年10月25日(日) 天候：晴れ

調査地点：No.27 大沢西宮線／上ヶ原甲山線  
／市道西第448号線

集計方法：方向別



方向 種別 時間帯	ア			イ			合計 (ア+イ)					
	歩行者 (人)	自転車 (台)	合計 (人・台)	歩行者 (人)	自転車 (台)	合計 (人・台)	歩行者 (人)	自転車 (台)	合計 (人・台)	歩行者 (人)	自転車 (台)	合計 (人・台)
7:00- 8:00	0	1	1	1	5	6				1	6	7
8:00- 9:00	1	0	1	1	1	2				2	1	3
9:00-10:00	0	0	0	1	1	2				1	1	2
10:00-11:00	4	0	4	4	1	5				8	1	9
11:00-12:00	1	0	1	4	1	5				5	1	6
12:00-13:00	5	0	5	0	1	1				5	1	6
13:00-14:00	1	0	1	1	0	1				2	0	2
14:00-15:00	0	1	1	0	4	4				0	5	5
15:00-16:00	0	1	1	0	0	0				0	1	1
16:00-17:00	1	0	1	2	0	2				3	0	3
17:00-18:00	0	0	0	0	1	1				0	1	1
18:00-19:00	1	0	1	1	0	1				2	0	2
全時間合計	14	3	17	15	15	30				29	18	47

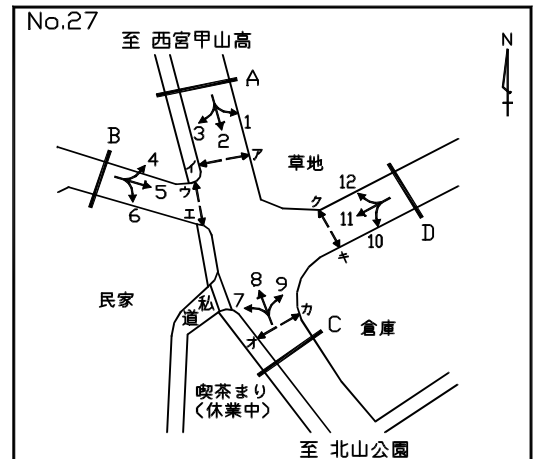
方向 種別 時間帯	ウ			エ			合計 (ウ+エ)					
	歩行者 (人)	自転車 (台)	合計 (人・台)	歩行者 (人)	自転車 (台)	合計 (人・台)	歩行者 (人)	自転車 (台)	合計 (人・台)	歩行者 (人)	自転車 (台)	合計 (人・台)
7:00- 8:00	2	0	2	2	0	2				4	0	4
8:00- 9:00	2	3	5	1	0	1				3	3	6
9:00-10:00	1	0	1	1	0	1				2	0	2
10:00-11:00	6	6	12	2	2	4				8	8	16
11:00-12:00	0	0	0	1	0	1				1	0	1
12:00-13:00	0	2	2	3	2	5				3	4	7
13:00-14:00	1	4	5	2	0	2				3	4	7
14:00-15:00	1	3	4	0	0	0				1	3	4
15:00-16:00	0	6	6	0	0	0				0	6	6
16:00-17:00	2	1	3	8	0	8				10	1	11
17:00-18:00	1	0	1	0	2	2				1	2	3
18:00-19:00	0	0	0	1	0	1				1	0	1
全時間合計	16	25	41	21	6	27				37	31	68

# 歩行者交通量調査表

調査日：平成27年10月25日(日) 天候：晴れ

調査地点：No.27 大沢西宮線／上ヶ原甲山線  
／市道西第448号線

集計方法：方向別



方向 種別 時間帯	イ			カ						合計 (イ+カ)		
	歩行者 (人)	自転車 (台)	合計 (人・台)	歩行者 (人)	自転車 (台)	合計 (人・台)	歩行者 (人)	自転車 (台)	合計 (人・台)	歩行者 (人)	自転車 (台)	合計 (人・台)
7:00- 8:00	0	1	1	3	0	3				3	1	4
8:00- 9:00	1	1	2	0	0	0				1	1	2
9:00-10:00	1	0	1	2	1	3				3	1	4
10:00-11:00	27	1	28	3	3	6				30	4	34
11:00-12:00	2	0	2	5	1	6				7	1	8
12:00-13:00	1	1	2	1	0	1				2	1	3
13:00-14:00	3	4	7	23	0	23				26	4	30
14:00-15:00	5	4	9	11	0	11				16	4	20
15:00-16:00	3	1	4	6	0	6				9	1	10
16:00-17:00	1	0	1	5	0	5				6	0	6
17:00-18:00	2	0	2	0	0	0				2	0	2
18:00-19:00	0	0	0	0	0	0				0	0	0
全時間合計	46	13	59	59	5	64				105	18	123

方向 種別 時間帯	キ			ク						合計 (キ+ク)		
	歩行者 (人)	自転車 (台)	合計 (人・台)	歩行者 (人)	自転車 (台)	合計 (人・台)	歩行者 (人)	自転車 (台)	合計 (人・台)	歩行者 (人)	自転車 (台)	合計 (人・台)
7:00- 8:00	0	1	1	0	3	3				0	4	4
8:00- 9:00	1	0	1	0	2	2				1	2	3
9:00-10:00	0	4	4	1	1	2				1	5	6
10:00-11:00	3	1	4	3	1	4				6	2	8
11:00-12:00	3	3	6	1	0	1				4	3	7
12:00-13:00	4	4	8	0	0	0				4	4	8
13:00-14:00	0	4	4	6	0	6				6	4	10
14:00-15:00	4	9	13	1	4	5				5	13	18
15:00-16:00	3	3	6	1	1	2				4	4	8
16:00-17:00	4	2	6	2	0	2				6	2	8
17:00-18:00	9	0	9	2	0	2				11	0	11
18:00-19:00	1	2	3	0	0	0				1	2	3
全時間合計	32	33	65	17	12	29				49	45	94